


Карго VS SUB® Slim & VS SUB® Rack — это компактные и функциональные системы выдвижных корзин для узких шкафов, идеально подходят для хранения мелких предметов и кухонных принадлежностей.


Плавная работа системы
Благодаря направляющим Blum, открытие и закрытие происходит с исключительной мягкостью, обеспечивая плавность хода.




Оптимальное использование пространства
Каждый сантиметр пространства используется максимально эффективно благодаря возможности использовать даже узкие ниши для удобного дополнительного хранения.



Одно движение — полный обзор
Быстрый и простой доступ к вещам даже в дальней части выдвижной системы.



Удобный доступ
Достаточно просто открыть дверцу — и каждый предмет будет отлично виден.



VS SUB® Slim




Технические данные

- Цвет: Lava-Grey.
- Ширина корпуса: 150 мм.
- Установочная глубина: мин. 495 мм.
- Установочная высота: 530 мм.
- Допустимая нагрузка: макс. 6 кг на полку.

Монтаж и регулировка

- Универсальность установки на направляющей 500 мм MOVENTO | Blum (L/R входит в стоимость).
- Трехмерная регулировка фасада. Возможна простая и удобная регулировка фасада даже после установки.
- Монтаж системы EasyFit Фасад и выдвижная система крепятся на направляющие без применения инструмента.

VS SUB® Rack



Технические данные

- Цвет: Lava-Grey.
- Ширина корпуса: 150, 200 мм.
- Установочная глубина: мин 500 мм.
- Установочная высота: мин. 515 мм.
- Допустимая нагрузка: макс. 12 кг на конструкцию.

Монтаж и регулировка

- Установка на направляющую 500 мм TANDEM | Blum полного выдвижения (входит в стоимость)
- Трехмерная регулировка фасада. Возможна простая и удобная регулировка фасада даже после установки.



Инструкция |
Установка
VS SUB® Slim



Видео |
Обзор
VS SUB® Slim




Видео |
Монтаж
VS SUB® Slim



Инструкция |
Установка
VS SUB® Rack

VS COR® — это инновационная система выдвижных корзин для угловых шкафов, обеспечивающая максимальную гибкость в использовании и простоту доступа к содержимому даже в самых сложных углах кухни. VS COR® Flex имеет выдвижные корзины, обеспечивающие полное открытие содержимого, в то время как VS COR® Fold использует складывающиеся полки для экономии пространства.

<p>Максимальный доступ</p> <p>Уникальная конструкция обеспечивает удобный доступ к 100% пространства шкафа.</p> 	<p>Встроенный механизм мягкого закрывания</p> <p>Обеспечивает функцию мягкого закрывания системы.</p> 	<p>VS COR® Fold. Полки с регулируемой высотой</p> <p>Каждая корзина легко регулируется по высоте, позволяя создать индивидуальный VS *COR® Fold по своему желанию.</p> 	<p>VS COR® Flex. Универсальность установки</p> <p>Система VS COR® Flex симметрична, подходит для левосторонней или правосторонней установки.</p> 
--	--	---	---

VS COR® Fold



822,7

Технические данные

- Цвет: Lava-Grey.
- Варианты исполнения: Classic (сетчатые корзины).
- Ширина корпуса: 900 мм.
- Ширина дверцы: мин. 400 мм и 450 мм.
- Установочная глубина: мин. 485 мм.
- Установочная высота: мин. 530 мм.
- Нагрузка: передние корзины: макс. 8 кг
на каждую задние корзины: макс. 9,5 кг на каждую
полезная нагрузка всего: макс. 35 кг.

Монтаж и регулировка

- EasyFit. Сборка фасада на выдвижном элементе без использования инструмента.
- Установка поворотного ролика без предварительного измерения. Просто вставьте его в пазы уже установленной задней рамы.
- Систему можно дополнительно установить в существующие шкафы без необходимости снятия столешницы.
- Ограничитель угла открывания.

VS COR® Flex



749,0

Технические данные

- Цвет: Lava-Grey.
- Варианты исполнения: Classic (сетчатые корзины).
- Ширина корпуса: 900 мм.
- Ширина дверцы: 450–600 мм.
- Установочная глубина:
мин. 480 мм для шкафов с опорной стойкой
мин. 515 мм для шкафов с фальшпанелью.
- Установочная высота: мин. 530 мм.
- Допустимая нагрузка: макс. 32 кг.

Монтаж и регулировка

- Установочный шаблон в комплекте.
- Для крепления рамы к шкафу понадобится несколько винтов.
- Систему можно дополнительно установить в существующие шкафы без необходимости снятия столешницы.
- Левосторонняя или правосторонняя установка не станет препятствием: система VS COR® Flex симметрична и подходит для обоих вариантов.



Инструкция |
Установка
VS COR® Fold



Видео |
Монтаж
VS COR® Fold



Инструкция |
Установка
VS COR® Flex



Видео |
Монтаж
VS COR® Flex

CORNERSTONE® — это система вращающихся полок для угловых шкафов, обеспечивающая максимальный доступ к содержимому. Когда вы открываете угловой шкаф на кухне, важно, чтобы все содержимое удобно выдвигалось вперед, не блокируя доступ к соседним секциям. Этому требованию идеально отвечают системы CORNERSTONE® MAXX и SWING. Механизм, который с помощью встроенного ассистента плавно выдвигает систему вперед, в сочетании с широкими, устойчивыми полками, создающими эффект парения, придаёт любой кухне элегантный и современный вид.

L-образное движение

Уникальная траектория движения полок обеспечивает легкий доступ к соседним шкафам.



Независимое выдвигание полок

Верхняя полка выдвигается независимо от нижней, что позволяет получить быстрый доступ к любой из них.



Универсальность установки

Левосторонняя или правосторонняя установка механики не будет представлять проблемы, CORNERSTONE® подходит для обоих вариантов



Механизм* мягкого самостоятельного закрытия

Обеспечивает функцию мягкого закрытия системы.
* Встроен в MAXX
** Опция для Swing



CORNERSTONE® MAXX



450 мм	600 мм
762,8	784,9

Технические данные

- Цвет: Lava-Grey
- Ширина корпуса: 800, 900 и 1000 мм
- Ширина двери: 450 и 600 мм
- Установочная глубина: мин. 490 мм
- Установочная высота:
2 полки: 650 – 850 мм
4 полки: 1350 – 1600 мм
- Допустимая нагрузка: макс. 25 кг на одну полку

Монтаж и регулировка

- Установочный шаблон в комплекте.
- EasyFit. Установка полок на механику без помощи инструментов.
- РАМ: Движение с усилителем мощности. Двухсторонний силовой механизм делает выдвигание и возвращение полок в исходное положение сверхлегким.
- Регулировка высоты полок, даже после установки.

CORNERSTONE® Swing



450 мм	600 мм
385,8	403,7

Технические данные

- Цвет: Lava-Grey
- Ширина корпуса: 800, 900 и 1000 мм
- Ширина двери: 450 и 600 мм
- Установочная высота: 610 – 770 мм
- Допустимая нагрузка: макс. 18 кг на одну полку

Монтаж и регулировка

- Установочный шаблон в комплекте.
- Крепление нижней полки к фасаду. Нижняя полка выдвигается автоматически при открывании. При закрывании обе полки задвигаются в корпус.
- Простая установка. Монтаж с помощью инструментов нужен только для оси.



Инструкция |
Установка VS
CORNERSTONE®
MAXX



Видео |
Монтаж VS
CORNERSTONE®
MAXX



Инструкция |
Установка VS
CORNERSTONE®
Swing



Видео |
Монтаж VS
CORNERSTONE®
Swing