



Даведачная інфармацыя

для рознічнага продажу прадукцыі Blum
у Рэспубліцы Беларусь
з 1 чэрвеня 2020 года

www.antarion.by


 **blum**[®]



ТАА «АНТАРЫЁН ГРУП» – афіцыйны прадстаўнік Blum у Рэспубліцы Беларусь

Кампанія «Антарыён Груп»

- Спецыялізуецца на рабоце з фурнітурай Blum.
- Пастаўляе вырабы напрамую з заводаў у Аўстрыі.
- Падтрымлівае шырокую складскую праграму прадукцыі.
- Забяспечвае беражлівае захоўванне вырабаў Blum на спецыяльна абсталяваным складзе з ацяпленнем.
- Бясплатна дастаўляе тавар па ўсіх гарадах Беларусі.
- Прадстаўляе Беларусь на міжнародных выставах Blum.
- Забяспечвае каталогамі, рэкламнымі матэрыяламі і ўзорамі мэблевых салоны.
- Ажыццяўляе падключэнне да ўнутраных інфармацыйных рэсурсаў і баз звестак Blum.
- Арганізуе падпіску беларускіх кліентаў на міжнародны часопіс «Blum News».
- Бясплатна прадстаўляе бібліятэку 3D-мадэляў вырабаў Blum для БАЗІС-мэбелшчык.



НАШЫ СЭРВІСЫ

Вучэбны цэнтр Blum

Спецыялізаваныя семінары па розных тэмах праводзяць нашы кваліфікаваныя супрацоўнікі.

Мы прапануем навучанне для:

- архітэктараў і дызайнераў;
- вытворцаў мэблі;
- супрацоўнікаў аддзелаў забеспячэння;
- прадаўцоў мэблевых салонаў;
- зборшчыкаў мэблі.

У 2019 годзе навучанне прайшлі 1508 чалавек.

Запісацца на навучанне Вы можаце на сайце

www.antarion.by/training.

AGE EXPLORER

AGE EXPLORER® – касцюм, які імітуе абмежаваныя магчымасці руху, што ўзнікаюць у людзей з узростам. Такім чынам, пры стварэнні вырабаў мы адразу можам правесці, ці забяспечваюць яны карыстальніку кухні зручнасць і эрганамічнасць на доўгі час.

Пратэсціраваць AGE EXPLORER можна ў нашай дэманстрацыйнай зале Blum.

Для гэтага неабходна загадзя запісацца на сайце www.antarion.by/training.





Пра кампанію Blum.....	2	▶ SPACE TWIN – вузкая шафа	32
Навінкі Blum	3	▶ SPACE TOWER – шафа для запасаў	33
Пад’ёмныя механізмы		Цэнтральны замок CABLOXX.....	34
▶ складны AVENTOS HF.....	4	Электрычная сістэма адчынення SERVO-DRIVE.....	35
▶ адкідны AVENTOS HS	5	Сістэмы схаваных накіравальных	
▶ вертыкальны AVENTOS HL.....	6	▶ MOVENTO.....	39
▶ паваротны AVENTOS HK.....	7	▶ TANDEM з замкамі	40
▶ паваротны AVENTOS HK top.....	8	▶ TANDEM на фіксатары	42
▶ паваротны AVENTOS HK-S	10	Фіксатар высоўнай паліцы	43
▶ паваротны AVENTOS HK-XS	11	METABOX	44
Сістэмы высоўвання		Сістэмы завес Blum.....	46
▶ LEGRABOX.....	12	Механічная сістэма адчынення TIP-ON для	
▶ механічная сістэма адчынення		двухстворкавых дзвярэй.....	54
TIP-ON BLUMOTION для LEGRABOX	16	Крапежная фурнітура Blum.....	55
▶ сістэмы ўнутраных раздзяляльнікаў AMBIA-LINE ..	17	Свідравальна-прысадочныя станкі Blum.....	56
▶ TANDEMBOX antaro	19	Шаблоны і прыстасаванні для мантажу Blum.....	57
▶ механічная сістэма адчынення		Заглушкі з лагатыпам вытворцы.....	58
TIP-ON BLUMOTION для TANDEMBOX.....	25	Мабільныя праграмы.....	59
▶ дадатковыя элементы і спадарожныя		Маркетынгавая падтрымка	60
тавары для TANDEMBOX	26	Сістэма сартавання для шуфлядак.....	62
▶ сістэмы ўнутраных раздзяляльнікаў ORGA-LINE..	27	Сушка для посуду ў навіясную шафу.....	67
▶ аксесуары AMBIA-LINE, ORGA-LINE	29	Супрацьслізготныя дыванкі AGOFORM.....	68
▶ SPACE STEP – цокальная сістэма	30	Укладышы AGOFORM.....	69
		Дадатковая прадукцыя CAMAR	70

Чатыры тэхналогіі руху для бясконцых магчымасцяў:



Убудаваная сістэма амартызацыі для мяккага і бяшумнага зачынення



Механічная сістэма адчынення для фасадаў без ручак



Электрычная сістэма адчынення для фасадаў без ручак



Механічная сістэма адчынення фасадаў без ручак з убудаванай сістэмай амартызацыі



Кампанія Blum была заснавана 68 гадоў таму Юліусам Блюмам. Blum – гэта сямейнае прадпрыемства. Дзякуючы наяўнасці даччыных кампаній і прадстаўніцтваў ва ўсім свеце вырабы Blum даступныя ў любым кутку зямнога шара. Да асноўных стратэгічных кірункаў дзейнасці кампаніі адносяцца пад’ёмныя механізмы, завесы і сістэмы высоўвання. Наша ўвага заўсёды засяроджана на імкненні да дасканалaga руху.

НА ПРАЦЯГУ

50

ГАДОЎ МЫ НАВУЧАЕМ
ВУЧНЯЎ

ПАСТАЎКІ Ў

> 120

ЗА
КРАІН ПА ЎСІМ СВЕЦЕ

> 7983

СУПРАЦОЎНІКАЎ
ПА ЎСІМ СВЕЦЕ

8

ЗАВОДАЎ
У ФОРАРЛЬБЕРГУ,
А ТАКСАМА ЗАВОДЫ
Ў ЗША І БРАЗІЛІІ

> 1.892,00

ЗА
МЛН ЕЎРА
АГУЛЬНЫ АБАРОТ

> 2600

ЗА
ПАТЭНТАЎ
ПА ЎСІМ СВЕЦЕ

31

ДАЧЧЫНАЕ ПРАДПРЫЕМСТВА
ПА ЎСІМ СВЕЦЕ

3

СТРАТЭГІЧНЫЯ КІРУНКІ:
ПАД’ЁМНЫЯ МЕХАНІЗМЫ,
ЗАВЕСЫ І СІСТЭМЫ ВЫСОЎВАННЯ

1952

ГОД ЗАСНАВАННЯ КАМПАНІІ

Бесплатная бібліятэка “Antarion” для сістэмы аўтаматызацыі вытворчасці БАЗІС мэбельшчык

У бібліятэку інтэгрыраваны 3D-мадэлі пад’ёмных механізмаў, завес, накіравальных, шуфлядак і ўнутранай арганізацыі для іх. Усе мадэлі змяшчаюць прысадачныя памеры згодна з тэхнічнай інструкцыяй па ўстаноўцы фурнітуры Blum.

стар. 59



Новыя тэхналогіі мацавання чашкі завесы INSERTA / зваротныя планкі EXPANDO

Мацаванне завесы без інструмента, для максімальна надзейнай фіксацыі пры цяжкіх фасадах, матэрыялах асаблівай трываласці.

стар. 52



Сістэма накіравальных для таўшчыні бакавіны шуфлядкі да 19 мм TANDEM серыі F

Рашэнне для драўляных шуфлядак для стандартнай таўшчыні бакавін 16, 18, 19 мм (без дадатковых фрэзеровак).

стар. 40



Фіксатар высоўнай паліцы

Для накіравальных поўнага высоўвання TANDEM і MOVENTO, дазваляе надзейна фіксаваць высоўную паліцу рознай шырыні і глыбіні.

стар. 43



SPACE STEP


SPACE STEP забяспечвае доступ да наступнага па вышыні ўзроўню карыснай прасторы ў верхнім сегменце шафаў.



стар. 30

EASYSTICK для MINIPRESS

EASYSTICK для MINIPRESS складаецца з лінейкі з аўтаматызаванымі ўпорамі і блока кіравання з дысплеем. Проста ўвядзіце памеры загатоўкі – і EASYSTICK аўтаматычна разлічыць пазіцыі мацавання фурнітуры.



стар. 56

CLIP top BLUMOTION завеса пад фальшпанэль 83°, з убудаваным абмежавальнікам

Гэтая завеса дапамагае вырашаць пытанне сутыкнення ручак і фасадаў у кутніх кухнях, а таксама ўдару ручки аб сцяну ў лінейных кухнях.



стар. 51

AVENTOS HF



Складны пад'ёмны механізм



РАЗЛІЧЫЦЬ ТЫП СІЛОВАГА МЕХАНІЗМУ МОЖНА НА САЙЦЕ WWW.ANTARION.BY

Пры адчыненні фасад складваецца і падымаецца ўверх.

- Забяспечвае добры доступ да змесціва.
- Простая ўстаноўка (сістэма CLIP) і зручная рэгуліроўка ў 3 вымярэннях.
- Фіксацыя фасада ў любым становішчы.
- Свабодны выбар пазіцыі ручкі.
- Стабільнасць нават пры выкарыстанні шырокіх фасадаў.

Ад **85,8** за камплект 10 к-таў ва ўпакоўцы

ПАМЕРЫ КОРПУСА:

Вышыня – ад 480 да 1040 мм
Шырыня – да 1800 мм

BLUMOTION

by Blum

SERVO-DRIVE

by Blum

✂ Для бездакорнай працы пад'ёмніка неабходна настройка сілавога механізму.

⚠ Не цягніце адкрытыя рычагі ўніз без устаноўленага фасада, каб пазбегнуць траўмаў і паломак.

Поўны камплект пад'ёмнага механізму AVENTOS HF

Верхні фасад / ніжні фасад	Вышыня, мм	Дыяпазон шырыні, мм	Цана
МДФ (19 мм) / МДФ (19 мм) 22/35	600	500–900	85,8
МДФ (19 мм) / МДФ (19 мм) 22/38	720	500–700	90,8
МДФ (19 мм) / МДФ (19 мм) 25/38	720	700–1000	93,5
МДФ (19 мм) / МДФ (19 мм) 28/38	720	1000–1800*	98,8
МДФ (19 мм) / МДФ (19 мм) 28/39	900	800–1300*	102,5
Вузкая алюмініевая рамка / Узкая алюмініевая рамка 22/38	720	500–800	105,0
Вузкая алюмініевая рамка / Узкая алюмініевая рамка 25/38	720	800–1400*	107,8
МДФ (19 мм) / Узкая алюмініевая рамка 25/38	720	700–1200*	99,4
Шырокая алюмініевая рамка / Шырокая алюмініевая рамка 25/38	720	800–1400*	93,5

Альтэрнатыва планцы на шрубы



Арт. 175Н4100

Прамая зваротная планка CLIP з папярэдне ўманціраванымі еўршрубамі, з эксцэнтрыкам

0,75

Арт. 177Н3100Е

Прамая зваротная планка EXPANDO (альтэрнатыва планцы на шрубы) з эксцэнтрыкам

0,69

Для іншых камбінацый фасадаў цэны могуць нязначна адрознівацца



Фасады розных памераў (фасад большай вышыні можа знаходзіцца толькі зверху)

Убудаваная засцярога для пальцаў

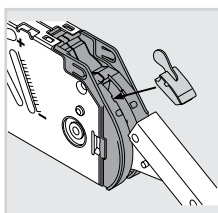


+1,0

Арт. 70Т5650.TL
NEW

Завеса CLIP top без спружыны, для паўнакладных дзвярэй, адкр. 120°.

* Пры шырыні корпуса ад 1200 мм (вага фасада ад 12 кг) выкарыстоўваецца 3 завесы, пры шырыні корпуса 1800 мм (вага фасада ад 20 кг) — 4 завесы. Кошт кожнага дадатковага камплекта завес — 5,8. Рэкамендуецца выкарыстоўваць металічныя заглушкі на чашку і плячо завес (стар. 50–49).



1,24

Абмежавальнікі вугла адчынення 104° і 83° дазваляюць усталяваць AVENTOS HF «пад столлю» (неабходна 2 шт. на 1 камплект)



+1,8

NEW

Зглушка ў колеры цёмна-шэры (L+R)



+0,8

Для ўсіх пад'ёмных механізмаў AVENTOS можна выкарыстоўваць вялікія заглушкі белага колеры

Адкідны пад'ёмны механізм

AVENTOS HS

blum



РАЗЛІЧЫЦЬ ТЫП
СІЛАВОГА МЕХАНІЗМУ
МОЖНА НА САЙЦЕ
WWW.ANTARION.BY



Пры адчыненні суцэльны фасад падымаецца над корпусам.

- Ідэальна падыходзіць для шаф з вялікімі суцэльнымі фасадамі.
- Забяспечвае добры доступ да змесціва.
- Падыходзіць для верхніх шаф з дэкаратыўнымі панэлямі.
- Простая ўстаноўка (штангі і рычагі хуткага мантажу) і зручная рэгуліроўка ў 3 вымярэннях.
- Фіксацыя фасада ў любым становішчы.

✂ Для бездакорнай працы пад'ёмніка неабходна настройка сілавога механізму.

⚠ Не цягніце адкрытыя рычагі ўніз без устаноўленага фасада, каб пазбегнуць траўмаў і паломак.

ПАМЕРЫ КОРПУСА:

Вышыня – ад 350 да 800 мм
Шырыня – да 1800 мм

99,9

за камплект
10 к-таў ва ўпакоўцы

BLUMOTION

by Blum

SERVO-DRIVE

by Blum



9,9

NEW

Мацаванне для тонкіх
фасадаў (1 шт.)

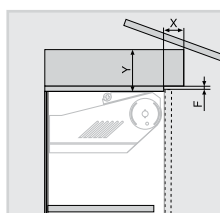
Дадатковы кошт
для 1 камплекта:

+ 35 Пры ўстаноўцы цяжкіх (ад 13 кг) і габарытных (вышыня 720 мм пры шырыні ад 1200 мм) фасадаў выкарыстоўваюцца больш магутныя сілавыя механізмы.

+ 9,2 Дадатковая штанга папярочнай стабілізацыі.

12,4 Злучальнік для круглай штангі.

+ 9,5 Пры выкарыстанні вузкіх алюмініевых рамак.



Неабходная прастора для
верхніх панэляў

F, мм	3	2	1,5
X max, мм	35	31	28
Y max, мм	101	101	101



+1,8

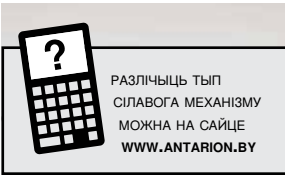
NEW

Заглушка ў колеры
цёмна-шэры (L+R)



+0,8

Для ўсіх пад'ёмных
механізмаў AVENTOS
можна выкарыстоўваць
вялікія заглушкі белага
колера



Пры адчыненні суцэльна фасад падымаецца вертыкальна ўверх, паралельна корпусу.

- Ідэальна падыходзіць для шаф з іншымі фасадамі зверху.
- Простая ўстаноўка (штангі і рычагі хуткага мантажу) і зручная рэгуляроўка ў 3 вымярэннях.
- Фіксацыя фасада ў любым становішчы.
- Стабільнасць нават пры выкарыстанні шырокіх фасадаў.

Для бездакорнай працы пад'ёмніка неабходна настройка сілавога механізму.

Не цягніце адкрытыя рычагі ўніз без устаноўленага фасада, каб пазбегнуць траўмаў і паломак.

105,5

за камплект
10 к-таў ва ўпакоўцы

Дадатковы кошт для 1 камплекта:

- + 3,75 Пры ўстаноўцы фасадаў вышынёй больш за 400 мм.
- + 6 Пры ўстаноўцы фасадаў вышынёй больш за 550 мм.
- + 28,8 Пры ўстаноўцы цяжкіх фасадаў (ад 10 кг) выкарыстоўваюцца больш магутныя сілавыя механізмы.
- + 14,2 Дадатковая штанга папярочнай стабілізацыі.
- 12,4 Злучальнік для авальнай штангі.
- + 9,5 Пры выкарыстанні вузкіх алюмініевых рамак.

BLUMOTION

by Blum

SERVO-DRIVE

by Blum

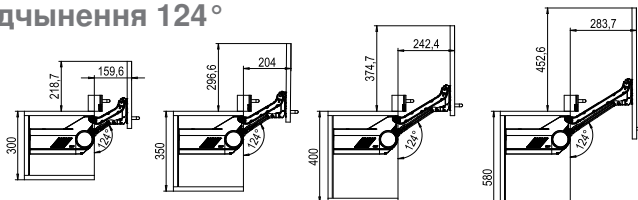


9,9

NEW

Мацаванне для тонкіх
фасадаў (1 шт.)

Становішча фасада пры выкарыстанні абмежавальніка вугла адчынення 124°



Рычаг 21L3200

Рычаг 21L3500

Рычаг 21L3800

Рычаг 21L3900

4,99

Абмежавальнік вугла
адчынення 124°
(неабходна 2 шт. на
1 камплект)
арт. 20L7051



+1,8

NEW

Заглушка ў колеры
цёмна-шэры (L+R)

ПАМЕРЫ КОРПУСА:

Вышыня – ад 300 да 580 мм
Шырыня – да 1800 мм

+0,8



Для ўсіх пад'ёмных
механізмаў AVENTOS
можна выкарыстоўваць
вялікія заглушкі белага
колера

Паваротны пад'ёмны механізм

AVENTOS HK



РАЗЛІЧЫЦЬ ТЫП
СІЛАВОГА МЕХАНІЗМУ
МОЖНА НА САЙЦЕ
WWW.ANTARION.BY



44,5

за камплект
10 к-таў ва ўпакоўцы

Пры адчыненні суцэльны фасад паварочваецца ўверх.

- Ідэальна падыходзіць для верхніх шаф з невялікай вышынёй корпуса, для высокіх шаф і для ўстаноўкі над халадзільнікам.
- Простая ўстаноўка і зручная рэгуляцыя ў 3 вымярэннях.
- Фіксацыя фасада ў любым становішчы.
- Стабільнасць нават пры выкарыстанні шырокіх фасадаў.

✂ Для бездакорнай працы пад'ёмніка неабходна настройка сілавога механізму.

⚠ Не цягніце адкрытыя рычагі ўніз без устаноўленага фасада, каб пазбегнуць траўмаў і паломак.

Дадатковы кошт для 1 камплекта:

+ 24,1 Пры ўстаноўцы цяжкіх (ад 9 кг) і габарытных (вышыня ад 500 мм пры шырыні ад 1000 мм) фасадаў выкарыстоўваюцца больш магутныя сілавыя механізмы.

+ 9,5 Пры выкарыстанні вузкіх алюмініевых рамак.

ПАМЕРЫ КОРПУСА:*

Вышыня – ад 205 да 600 мм
Шырыня – да 1800 мм

BLUMOTION

by Blum

TIP-ON

by Blum

SERVO-DRIVE

by Blum

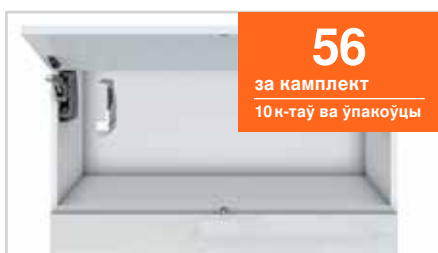
56

за камплект
10 к-таў ва ўпакоўцы

9,9

NEW

Мацаванне для тонкіх
фасадаў (1 шт.)



AVENTOS HK з TIP-ON

Выкарыстоўваецца сілавы механізм са зваротнай спружынай і стандартны TIP-ON.

+ 26,2 Пры ўстаноўцы цяжкіх (ад 9 кг) і габарытных (вышыня ад 500 мм пры шырыні ад 1000 мм) фасадаў выкарыстоўваюцца больш магутныя сілавыя механізмы і ўзмоцнены TIP-ON.

+1,8

NEW

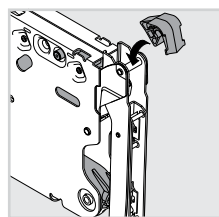
Заглушка ў колеры
цёмна-шэры (L+R)

0,6

Абмежавальнікі
вугла адчынення 75°
і 100° дазваляюць
усталяваць AVENTOS
HK «пад столлю»
(неабходна 2 шт. на
1 камплект)

+0,8

Для ўсіх пад'ёмных
механізмаў AVENTOS
можна выкарыстоўваць
вялікія заглушкі белага
колера



*У табліцы прыведзены максімальна дапушчальныя значэнні як вышыні, так і шырыні фасада! Гэта не азначае, што абодва максімальныя значэнні можна прымяняць для аднаго фасада. Для правільнай працы паваротнага механізму неабходна вызначыць яго каэфіцыент магутнасці, які залежыць ад вагі фасада і вышыні корпуса.

AVENTOS HK top



Паваротны пад'ёмны механізм

NEW



Дзякуючы кампактным памерам AVENTOS HK top з'яўляецца ідэальным рашэннем для невялікіх карпусоў. Але магутнасць сістэмы дазваляе выкарыстоўваць яго і з вялікімі фасадамі.

Новы дызайн.

- Кампактныя памеры механізму.
- Мінімалістычны стиль заглушкі.
- Тры варыянты колераў заглушак.
- Многакратна ўдастоены ўзнагарод.



reddot design award



BLUMOTION

by Blum

TIP-ON

by Blum

ЗАЎВАГА! Пазіцыі мацавання для любой канструкцыі і вышыні корпуса ідэнтычныя. Калі сілавы механізм адрэгуляваны пад вагу фасада і яго памеры, пад'ёмнік функцыянуе бездакорна.



Сілавы механізм з папярэдне ўстаноўленым пазіцыяваннем (папярэдняе свідраванне не патрабуецца).



Мантаж на папярэдне ўстаноўленыя еўрашрубкі.



Максімальная функцыянальнасць.

- Убудаваны абмежавальнік вугла адчынення.
- Убудаваная сістэма бяспекі, ад непажаданага адчынення рычага.
- Спыненне ў любым становішчы.
- Больш лёгкае і раўнамернае адчыненне.



Трохмерная рэгуліроўка.



Бесступеньчатая рэгуліроўка сілавога механізму.



Драўляныя фасады.



Шырокія і вузкія алюмініевыя рамкі.



Тонкія фасады з EXPANDO T.

Паваротны пад'ёмны механізм

AVENTOS HK top



РАЗЛІЧЫЦЬ ТЫП
 СІЛАВОГА МЕХАНІЗМУ
 МОЖНА НА САЙЦЕ
WWW.ANTARION.BY

Пры адчыненні цэльны фасад паварочваецца ўверх.

- 3 папярэдне ўстаноўленым пазіцыяваннем (пад самарэзы).
- 3 папярэдне ўстаноўленымі еўрашрубамі.
- Зручная рэгуляроўка сілавога механізму знаходзіцца спераду.
- Убудаваны абмежавальнік вугла адчынення (макс. 107°).
- Пад'ёмнік адчыняецца адчувальна лягчэй і зачыняецца мякка і бяшумна.
- Убудаваная сістэма бяспекі ад адвольнага адчынення рычага.

✂ Для бездакорнай працы пад'ёмніка неабходна настройка сілавога механізму.

⚠ Не цягніце адкрытыя рычагі ўніз без устаноўленага фасада, каб пазбегнуць траўмаў і паломак.

Дадатковы кошт для 1 камплекта:

- +14 Пры ўстаноўцы цяжкіх (ад 9 кг) і габарытных (вышыня ад 500 мм пры шырыні ад 1000 мм) фасадаў выкарыстоўваюцца больш магутныя сілавыя механізмы.
- +9,5 Пры выкарыстанні вузкіх алюмініевых рамак.

BLUMOTION

by Blum

TIP-ON


by Blum

SERVO-DRIVE

by Blum

ПАМЕРЫ КОРПУСА*:

Вышыня – ад 205 да 600 мм
 Шырыня – да 1800 мм
 Мін. унутраная глыбіня 187 мм
 Мін. унутраная вышыня 173 мм



63,5

за камплект
10 к-таў ва ўпакоўцы

AVENTOS HK top з TIP-ON

Пры вышыні фасада больш за 500 мм выкарыстоўваецца ўзмоцнены TIP-ON



9,9

NEW

Мацаванне для тонкіх фасадаў (1 шт.)



+1,8

Заглушка цёмна-шэрага колеру (L+R)



+1,8

Заглушка светла-шэрага колеру ўваходзіць у базавы камплект (L+R)



+0,8

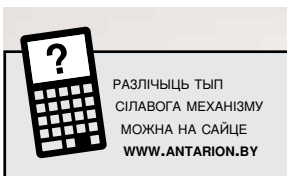
Заглушкі белага колеру (L+R)

*У табліцы прыведзены максімальна дапушчальныя значэнні як вышыні, так і шырыні фасада! Гэта не азначае, што абодва максімальныя значэнні можна прымяняць для аднаго фасада. Для правільнай працы паваротнага механізму неабходна вызначыць яго каэфіцыент магутнасці, які залежыць ад вагі фасада і вышыні корпуса.

AVENTOS HK-S



Малы паваротны пад'ёмны механізм



РАЗЛІЧЫЦЬ ТЫП
СІЛАВОГА МЕХАНІЗМУ
МОЖНА НА САЙЦЕ
WWW.ANTARION.BY



23,9
за камплект
10 к-таў ва ўпакоўцы

Пры адчыненні суцэльны фасад паварочваецца ўверх.

- Ідэальна падыходзіць для малых карпусоў, размешчаных, напрыклад, над шафай для запасаў або халадзільнікам.
- Простая ўстаноўка і зручная рэгуляцыя ў 3 вымярэннях.
- Фіксацыя фасада ў любым становішчы.
- Стабільнасць нават пры выкарыстанні шырокіх фасадаў.

Для бездакорнай працы пад'ёмніка неабходна настройка сілавога механізму.

Не цягніце адкрытыя рычагі ўніз без устаноўленага фасада, каб пазбегнуць траўмаў і паломак.

+ 4,4 Пры выкарыстанні вузкіх алюмініевых рамак.

ПАМЕРЫ КОРПУСА:*

Вышыня – ад 150 да 600 мм
Шырыня – да 900 мм
Глыбіня – ад 240 мм

BLUMOTION

by Blum

TIP-ON

by Blum



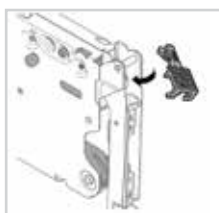
34,6
за камплект
10 к-таў ва ўпакоўцы

AVENTOS HK-S з TIP-ON

Выкарыстоўваецца сілавы механізм са зваротнай спружынай і стандартны TIP-ON.

Дадатковы кошт для 1 камплекта:

+ 1,05 Пры ўстаноўцы габарытных (вышыня ад 500 мм) фасадаў выкарыстоўваецца ўзмоцнены TIP-ON.



0,6

Абмежавальнікі вугла адчынення 75° і 100° дазваляюць устанавіваць AVENTOS HK-S «пад столлю» (неабходна 2 шт. на 1 камплект)



+1,8

Заглушка ў колеры цёмна-шэры (L+R)



+0,8

Для ўсіх пад'ёмных механізмаў AVENTOS можна выкарыстоўваць вялікія заглушкі белага колеру

*У табліцы прыведзены максімальна дапушчальныя значэнні як вышыні, так і шырыні фасада! Гэта не азначае, што абодва максімальныя значэнні могуць прымяняцца для аднаго фасада. Для правільнай працы паваротнага механізму неабходна вызначыць яго каэфіцыент магутнасці, які залежыць ад вагі фасада і вышыні корпуса.

Кампактны паваротны пад'ёмны механізм

AVENTOS HK-XS



12,3
за камплект
10 к-таў ва ўпакоўцы

BLUMOTION
by Blum

TIP-ON
by Blum

Пры адчыненні суцэльны фасад паварочваецца ўверх.

- Дзякуючы кампактнаму памеру ідэальна ўпісваецца ў невялікія па глыбіні шафы (у ванным пакоі ці над выцяжкай).
- Сіметрычны сілавы механізм можна выкарыстоўваць з аднаго або двух бакоў.
- Пазіцыя мацавання сілавога механізму не залежыць ад памеру і матэрыялу фасада.
- Простая ўстаноўка і зручная рэгуляцыя ў 3 вымярэннях.
- Фіксацыя фасада ў любым становішчы.

✂ Для бездакорнай працы пад'ёмніка неабходна настройка сілавога механізму.

⚠ Не цягніце адкрытыя рычагі ўніз без устаноўленага фасада, каб пазбегнуць траўмаў і паломак.

У камплект уваходзіць:
сіметрычны сілавы механізм – 1 шт.,
мацаванне корпуса – 1 шт.,
мацаванне фасада – 1 шт.

Дадатковы кошт для 1 камплекта:

+ 5,4 Завеса накладная CLIP top BLUMOTION – 2 шт. Зваротная планка CLIP – 2 шт.

+ 9,2 Пры выкарыстанні вузкіх алюмініевых рамак (з завесамі).

ПАМЕРЫ КОРПУСА:*

Вышыня – ад 240 да 600 мм
Шырыня – залежыць ад каэф. магутнасці
Глыбіня – ад 125 мм (100 мм)



Рэгуляцыя магутнасці сілавога механізму

AVENTOS HK-XS з TIP-ON

15,8
за камплект
10 к-таў ва ўпакоўцы

Дадатковы кошт для 1 камплекта:



У камплект уваходзіць:

- 1 Сілавы механізм – 1шт.;
- 2 Мацаванне корпуса – 1шт.;
- 3 Мацаванне фасада – 1шт.

+ 3,8 Завеса накладная CLIP top 110° без спружыны 6 – 2 шт.
Зваротная планка CLIP 7 – 2 шт.

+ 1,05 Пры ўстаноўцы габарытных (вышыня ад 500 мм) фасадаў выкарыстоўваецца доўгі TIP-ON.

+ 6,4 Пры выкарыстанні вузкіх алюмініевых рамак.

3,9 4 TIP-ON уразны, стандартны,
5 Магнітная планка (пад шрубамі).

*У табліцы прыведзены максімальна дапушчальныя значэнні як вышыні, так і шырыні фасада! Гэта не азначае, што абодва максімальныя значэнні могуць прымяняцца для аднаго фасада. Для правільнай працы паваротнага механізму неабходна вызначыць яго каэфіцыент магутнасці, які залежыць ад вагі фасада і вышыні корпуса.



12 10 к-таў ва ўлакоўцы

Элегантны дызайн, акцэнт на строгіх лініях і тонкіх бакавінах, прамых знутры і звонку.

- Поўнае высоўванне.
- Тонкія бакавіны – 12,8 мм.
- Сінхранізаваны плаўны ход накіравальных.
- Нязначныя паказчыкі правісання, якія дазваляюць размяшчаць шуфлядкі каля падлогі.
- Уражвае стабільнасць высокіх фасадаў.
- Устаноўка без інструмента і зручны дэмантаж фасада.
- Усе камплектуючыя выраблены са сталі з матавым пакрыццём бакавін альбо з нержавеючай сталі з засцярогай ад адбіткаў пальцаў.
- Магчыма выкарыстанне ўставак з розных матэрыялаў у шуфлядках LEGRABOX free.

BLUMOTION

by Blum

TIP-ON
BLUMOTION

by Blum

SERVO-DRIVE

by Blum



Дынамічная нагрузка 40 і 70 кг.

КОЛЕРАВЫЯ РАШЭННІ

Шэры арыён,
матавыБелы шоўк,
матавыНержавеючая
сталь

BLUMOTION S – новая накіравальная (дае магчымасць выкарыстоўваць тэхналогіі руху BLUMOTION, TIP-ON BLUMOTION, SERVO-DRIVE на аснове ўсяго толькі адной накіравальнай).

Мацаванне для тонкіх фасадаў

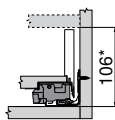


Артыкул	Вышыня	Цана за 1 шт.
ZF7M70T2	M	4,99
ZF7K70T2	K	5,99
ZF7C70T2	C	6,99



LEGRABOX pure N02

LEGRABOX pure – вышыня M

Неабходная
прастора

Камплекцыя: накіравальныя на 40¹ кг (лев./прав.) з BLUMOTION; цагрі вышыней 90,5 мм (лев./прав.); 2 дэкаратыўныя заглушкі з лагатыпам Blum, 2 унутраныя заглушкі, 2 мацаванні фасада арт. ZF7M7..2; трымальнікі задняй сценкі з ДСП (лев./прав.) арт. ZB7M000S.

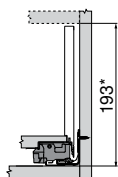
Даўж., мм	Артыкул	Белы шоўк/Шэры арыён	Нерж. сталь
300/350	LPM30/35	52,6	—
400	LPM40	53,3	—
450	LPM45	54,0	77,8
500	LPM50	49,7	74,3
550	LPM55	59,3	—
650	LPM6	71,2	—

¹ Пры ўстаноўцы накіравальных на 70 кг усіх даўжынь кошт павялічваецца на 9,6.
* Уключаючы 2 мм для рэгуляроўкі нахілу.



LEGRABOX pure №4

LEGRABOX pure – вышыня С



Неабходная прастора

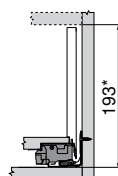
Камплектацыя: накіравальныя на 40¹ кг (лев./прав.) з BLUMOTION; цяргі вышынёй 177 мм (лев./прав.); 2 дэкаратыўныя заглушкі з лагатыпам Blum, 2 унутраныя заглушкі, 2 мацаванні фасада арт. ZF7C7..2; трымальнікі задняй сценкі з ДСП (лев./прав.) арт. ZB7C000S.

Даўж., мм	Артыкул	Белы шоўк/Шэры арыён	Нерж. сталь
300/350	LPC30/35	68,2	—
400	LPC40	69,1	—
450	LPC45	70,0	113,5
500	LPC50	65,9	110,5
550	LPC55	75,5	—
650	LPC65	89,8	—



LEGRABOX free №11

LEGRABOX free – вышыня С



Неабходная прастора

Камплектацыя: накіравальныя на 40¹ кг (лев./прав.) з BLUMOTION; цяргі вышынёй 177 мм (лев./прав.); 2 дэкаратыўныя заглушкі з лагатыпам Blum, 2 унутраныя заглушкі, 2 мацаванні фасада арт. ZF7C7..2; трымальнікі задняй сценкі з ДСП (лев./прав.) арт. ZB7C000S.

Даўж., мм	Артыкул	Белы шоўк/Шэры арыён	Нерж. сталь
450	LFC45	71,3	113,4
500	LFC50	67,0	109,7

Устаўкі са шкла арт. ZE7S388G у камплектацыю шуфлядкі не ўваходзяць і заказваюцца асобна. Празрыстае шкло Blum для шуфлядак глыбінёй 500 мм і менш — 30,7 за камплект (2 шт.).



LEGRABOX pure №1

LEGRABOX pure – вышыня N



Неабходная прастора

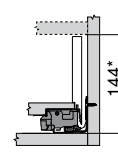
Камплектацыя: накіравальныя на 40 кг (лев./прав.) з BLUMOTION; цяргі вышынёй 66,5 мм (лев./прав.); 2 дэкаратыўныя заглушкі з лагатыпам Blum, 2 унутраныя заглушкі, 2 мацаванні фасада арт. ZF7N7..2; трымальнікі задняй сценкі з ДСП (лев./прав.) ZB7N000S.

Даўж., мм	Артыкул	Белы шоўк/Шэры арыён
450	LPN45	54,9
500	LPN50	50,6



LEGRABOX pure №3

LEGRABOX pure – вышыня K



Неабходная прастора

Камплектацыя: накіравальныя на 40¹ кг (лев./прав.) з BLUMOTION; цяргі вышынёй 128,5 мм (лев./прав.); 2 дэкаратыўныя заглушкі з лагатыпам Blum, 2 унутраныя заглушкі, 2 мацаванні фасада арт. ZF7K7..2; трымальнікі задняй сценкі з ДСП (лев./прав.) арт. ZB7K000S.

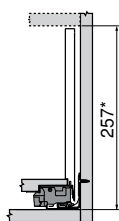
Даўж., мм	Артыкул	Белы шоўк/Шэры арыён	Нерж. сталь
350	LPK35	59,5	—
400	LPK40	60,4	—
450	LPK45	61,2	—
500	LPK50	57,1	91,3
550	LPK55	67,9	—

¹ Пры ўстаноўцы накіравальных на 70 кг (выкарыстоўваецца для даўжынь 500 і 550 мм) кошт камплекта павялічваецца на 9,6.
* Уключаючы 2 мм для рэгуліроўкі нахілу.



LEGRABOX pure №5

LEGRABOX pure – вышыня F



Неабходная прастора

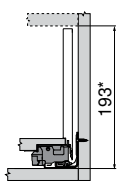
Камплекцыя: накіравальныя на 40¹ кг (лев./прав.) з BLUMOTION; царгі (лев./прав.) вышынёй 241 мм; 2 дэкаратыўныя заглушкі з лагатыпам Blum, 2 унутраныя заглушкі, 2 мацаванні фасада арт. ZF7C7..2; 2 мацаванні фасада арт. ZF7M7..2; трымальнікі задняй сценкі з ДСП (лев./прав.) арт. ZB7F000S.

Даўж., мм	Артыкул	Белы шоўк/Шэры арыён	Нерж. сталь
400	LPF40	98,9	—
450	LPF45	99,8	150,5
500	LPF50	95,8	147,8
550	LPF55	105,6	—



LEGRABOX pure №8


LEGRABOX pure пад мыйку – вышыня С з цэнтральнай планкай



Неабходная прастора

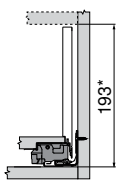
Камплекцыя: накіравальныя на 40¹ кг (лев./прав.) з BLUMOTION; царгі (лев./прав.) вышынёй 177 мм; царгі (лев./прав.) вышынёй 90,5 мм; 4 дэкаратыўныя заглушкі з лагатыпам Blum, 4 унутраныя заглушкі, 2 мацаванні фасада арт. ZF7C7..2; 2 мацаванні фасада арт. ZF7M7..2; трымальнікі задняй сценкі з ДСП (лев./прав.) арт. ZB7C000S; трымальнікі задняй сценкі з ДСП (лев./прав.) арт. ZB7M000S.

Даўж., мм	Артыкул	Белы шоўк/Шэры арыён	Нерж. сталь
450	LPC45	97,4	—
500	LPC50	93,3	—



LEGRABOX pure №9

LEGRABOX pure пад мыйку – вышыня С



Неабходная прастора

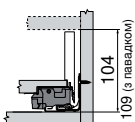
Камплекцыя: накіравальныя на 40¹ кг (лев./прав.) з BLUMOTION; 2 камплекты царгі (лев./прав.) вышынёй 177 мм; 4 дэкаратыўныя заглушкі з лагатыпам Blum, 4 унутраныя заглушкі, 4 мацаванні фасада арт. ZF7C7..2; 2 камплекты трымальнікаў задняй сценкі з ДСП (лев./прав.) арт. ZB7C000S.

Даўж., мм	Артыкул	Белы шоўк/Шэры арыён	Нерж. сталь
450	LPC45	114,1	201,0
500	LPC50	110,5	199,7



LEGRABOX pure №6

Унутраная шуфлядка LEGRABOX pure – вышыня M



Неабходная прастора

Камплекцыя: накіравальныя на 40¹ кг (лев./прав.) з BLUMOTION; царгі (лев./прав.) вышынёй 90,5 мм; 2 дэкаратыўныя заглушкі з лагатыпам Blum, 2 унутраныя заглушкі; трымальнікі задняй сценкі з ДСП, (лев./прав.) арт. ZB7M000S; пярэдняя панэль даўжынёй 1043 мм пад раскрой арт. ZV7.1043C01; трымальнікі пярэдняй панэлі (лев./прав.), знешнія заглушкі трымальніка пярэдняй панэлі (лев./прав.); фіксатар пярэдняй панэлі.

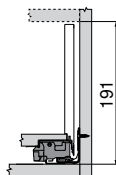
Даўж., мм	Артыкул	Белы шоўк/Шэры арыён	Нерж. сталь
300/350	LPMP30/35	87,7	—
400	LPMP40	88,4	—
450	LPMP45	89,1	147,0
500	LPMP50	84,8	143,6
550	LPMP55	94,4	—
650	LPMP65	106,3	—

¹ Пры ўстаноўцы накіравальных на 70 кг усіх даўжынь кошт павялічваецца на 9,6.
* Уключаючы 2 мм для рэгуляроўкі нахілу.



LEGRABOX pure N27

Унутраная шуфлядка LEGRABOX pure – вышыня С, пярэдняя панэль з релінгам



Неабходная прастора

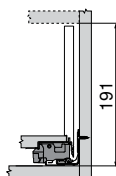
Камплектацыя: накіравальныя на 40¹ кг (лев./прав.) з BLUMOTION; цапгі (лев./прав.) вышынёй 177 мм; 2 дэкарватыўныя заглушкі з лагатыпам Blum, 2 унутраныя заглушкі; трымальнікі задняй сценкі з ДСП (лев./прав.) арт. ZB7C000S; пярэдняя панэль даўжынёй 1043 мм пад раскрой арт. ZV7.1043C01; трымальнікі пярэдняй панэлі (лев./прав.), знешнія заглушкі трымальніка пярэдняй панэлі (лев./прав.); фіксатар пярэдняй панэлі; папярочны релінг пад раскрой арт. ZR71080U.

Даўж., мм	Артыкул	Белы шоўк/Шэры арыён	Нерж. сталь
300/350	LPCR30/35	115,8	—
400	LPCR40	116,7	—
450	LPCR45	117,6	226,2
500	LPCR50	113,5	222,9
550	LPCR55	123,1	—
650	LPCR65	137,4	—



LEGRABOX free N212

Унутраная шуфлядка LEGRABOX free – вышыня С, пярэдняя панэль з устаўкай са шкла



Неабходная прастора

Камплектацыя: накіравальныя на 40¹ кг (лев./прав.) з BLUMOTION; цапгі (лев./прав.) вышынёй 177 мм; 2 дэкарватыўныя заглушкі з лагатыпам Blum, 2 унутраныя заглушкі; трымальнікі задняй сценкі з ДСП (лев./прав.) арт. ZB7C000S; пярэдняя панэль з пазам даўжынёй 1043 мм пад раскрой арт. ZV7.1043MN1; камплект трымальнікаў пярэдняй панэлі ZI7.2CS0.

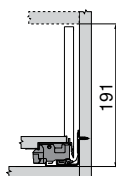
Даўж., мм	Артыкул	Белы шоўк/Шэры арыён	Нерж. сталь
450	LFCR45	110,9	186,2
500	LFCR50	106,6	182,5

Устаўкі са шкла ў камплектацыю шуфлядкі не ўваходзяць і заказваюцца асобна. Шкляная бакавая устаўка з празрыстага шкла для шуфлядак глыбінёй 500 мм і менш – 30,7 (2 шт.). Шкляная пярэдняя устаўка (высокая) з празрыстага шкла для карпусоў шырынёй да 600 мм – 17 (1 шт.) арт. ZE7W482G.



LEGRABOX free N213

Унутраная шуфлядка LEGRABOX free – вышыня С, пярэдняя панэль з рэлінгам



Неабходная прастора

Камплектацыя: накіравальныя на 40¹ кг (лев./прав.) з BLUMOTION; цапгі (лев./прав.) вышынёй 177 мм; 2 дэкарватыўныя заглушкі з лагатыпам Blum, 2 унутраныя заглушкі; трымальнікі задняй сценкі з ДСП (лев./прав.) арт. ZB7C000S; пярэдняя панэль даўжынёй 1043 мм пад раскрой арт. ZV7.1043C01; трымальнікі пярэдняй панэлі (лев./прав.), знешнія заглушкі трымальніка пярэдняй панэлі (лев./прав.); фіксатар пярэдняй панэлі; папярочны рэлінг пад раскрой арт. ZR71080U.

Даўж., мм	Артыкул	Белы шоўк/Шэры арыён	Нерж. сталь
450	LFCV45	118,9	225,7
500	LFCV50	114,6	222,0

Устаўкі са шкла ў камплектацыю шуфлядкі не ўваходзяць і заказваюцца асобна. Шкляная бакавая устаўка з празрыстага шкла для шуфлядак глыбінёй 500 мм і менш – 30,7 (2 шт.)

Павадок для ўнутраных шуфлядак LEGRABOX pure – вышыня М

Павадок для ўнутранай шуфлядкі забяспечвае сінхроннае адчыненне шуфлядак — дазваляе высоўваць унутраную шуфлядку адначасова з вонкавай.

	Артыкул	Апісанне	Колер	Цана
	ZI7.0M07	Корпус павадка	Белы шоўк, Шэры арыён	7,0
		Павадок		

¹ Пры ўстаноўцы накіравальных на 70 кг усіх даўжынь кошт павялічваецца на 9,6.
* Уключаючы 2 мм для рэгуліроўкі нахілу.

TIP-ON BLUMOTION



Механічная сістэма высоўвання для LEGRABOX



17,7 для ўсіх накіравальных

Інавацыйная тэхналогія руху, якая аб'ядноўвае ў сабе перавагі сістэмы высоўвання націскам на фасад TIP-ON і надзейнай сістэмы мяккага і бясшумнага засоўвання BLUMOTION.

- Зручнае адчыненне мэблі без ручак – лёгкім націскам на фасад.
- Плаўнае і бясшумнае засоўванне дзякуючы BLUMOTION.
- Зазор паміж корпусам і фасадам усяго 2,5 мм.
- Вялікая вобласць спрацоўвання.
- Стандартныя пазіцыі свідравання.
- Простая ўстаноўка і чатырохмерная рэгуліроўка.
- Магчымаць выкарыстоўваць сінхранізатар для карпусоў шырынёй ад 300 мм.

кг Дынамічная нагрузка 40 і 70 кг.

У базавы камплект TIP-ON BLUMOTION для LEGRABOX уваходзіць:

- 1 Накіравальныя TIP-ON BLUMOTION (лев./прав.) – 1 к-т.
- 2а Механізмы TIP-ON BLUMOTION (лев./прав.) – 1 к-т.
- 2б Трыггеры TIP-ON BLUMOTION (лев./прав.) – 1 к-т.
- 3 Адаптар сінхранізацыі TIP-ON BLUMOTION, сіметрычны – 2 шт.

Дадаткова рэкамендуем выкарыстоўваць:

- 4 Круглы вал сінхранізатара TIP-ON BLUMOTION, пад раскрой – 1шт.

1 Накіравальныя TIP-ON BLUMOTION

Намінальная даўжыня, мм	300	350	400	450	500	500	550	550	650
Дынамічная нагрузка, кг	40	40	40	40	40	70	40	70	70

3 + 4 Сінхранізатар TIP-ON BLUMOTION

Выкарыстоўваецца для павелічэння вобласці спрацоўвання.

Дадатковыя элементы (опцыя)	Артыкул	Цана
Вал сінхранізатара TIP-ON BLUMOTION пад раскрой (1 шт.)	T60.1125W	5,08

2 Механізмы TIP-ON BLUMOTION

Для аптымальнага высоўвання і засоўвання неабходна правільна падабраць тып механізму TIP-ON BLUMOTION у залежнасці ад нагрузкі і намінальнай даўжыні шуфлядкі.

Намінальная даўжыня, мм	Тып механізму	Вага, кг	Цана
270–349	S0	< 10	17,7
	S1	≤ 10-20	17,7
350–650	L1	≤ 20	17,7
	L3	5–40	17,7
	L5	25–70	17,7

TIP-ON BLUMOTION для шуфлядкі пад мыйку LEGRABOX

Намінальная даўжыня, мм	Тып механізму	Артыкул	Цана
350–650	L1	T60L9340	29,5
350–650	L3	T60L9540	29,5



Сістэмы ўнутраных раздзяляльнікаў

AMBIA-LINE



AMBIA-LINE ідэальна падыходзіць да ўсіх шухлядак LEGRABOX. Строгія лініі раздзяляльнікаў AMBIA-LINE гарманічна спалучаюцца з дызайнам шухлядак.

- Інавацыйныя матэрыялы і арыгінальныя колеравыя рашэнні.
- Унутраныя раздзяляльнікі AMBIA-LINE з уласцівай ім стрыманай элегантнасцю дазваляюць стварыць бездакорны парадак у шухлядак.
- Раздзяляльнікі можна свабодна перастаўляць і камбінаваць.

Рамкі – дызайн «сталё»

Намінальная даўжыня накіравальных, мм	Артыкул	Шырыня, мм	Шэры арыён		Цана
			Белы шоўк	Тэра-чорны	
от 400	ZC7F400RSP	218			55,5

Рамкі – дызайн «пад дрэва»

Намінальная даўжыня накіравальных, мм	Артыкул	Шырыня, мм	Дуб «Небраска» + Шэры арыён		Цана
			Дуб «Бардаліна» + Белы шоўк	Дуб «Небраска» + Шэры арыён	
от 400	ZC7F400RHP	218			59,0
от 270	ZC7F300RHU	242			59,0

Усе латкі і рамкі з вільгацеўстойлівага матэрыялу.

Адаптар для мацавання да задняй сценкі з ДСП







Артыкул	Вышыня шухлядкі	Шырыня, мм	Цана
ZC7A0POC	C	242	5,99

Рэкамендаваныя спалучэнні колераў

Шухлядка LEGRABOX	Белы шоўк	Шэры арыён
Латкі з дрэва	Дуб «Бардаліна» + Белы шоўк	Дуб «Небраска» + Шэры арыён
Латкі са сталі	Белы шоўк	Шэры арыён

Латкі і рамкі – дызайн «сталё»

На фота паказаны латкі AMBIA-LINE даўжынёй 500 мм

Намінальная даўжыня, мм	Артыкул	Шырыня, мм	Белы шоўк / Шэры арыён	Шэры арыён	Цана
450	ZC7S450RS1	100 (рамкі)			26,1
500	ZC7S500RS1				26,5
550	ZC7S550RS1				29,9
папярочны* раздзяляльнік	ZC7Q010SS				3,9
450	ZC7S450RS2	200 (рамкі)			32,0
500	ZC7S500RS2				32,4
550	ZC7S550RS2				36,9
папярочны* раздзяляльнік	ZC7Q020SS				4,9
450	ZC7S450BS3	300 (латкі** – 3 рады)			87,9
500	ZC7S500BS3				89,9
550	ZC7S550BS3				99,5

Латкі, рамкі і раздзяляльнікі – дызайн «пад дрэва»

Намінальная даўжыня, мм	Артыкул	Шырыня, мм	Дуб «Бардаліна» / Белы шоўк	Дуб «Небраска» / Шэры арыён	Цана
450	ZC7S450RH1	100 (рамкі, раздзяляльнікі)			43,6
500	ZC7S500RH1				44,2
550	ZC7S550RH1				47,5
папярочны* раздзяляльнік	ZC7Q010SH				6,4
450	ZC7S450RH2	200 (рамкі, раздзяляльнікі)			49,5
500	ZC7S500RH2				50,1
550	ZC7S550RH2				53,5
папярочны* раздзяляльнік	ZC7Q020SH				6,9
450	ZC7S450BH3	300 (латкі – 3 рады)			66,4
500	ZC7S500BH3				67,8
550	ZC7S550BH3				71,4

Усе латкі і рамкі з вільгацеўстойлівага матэрыялу. Падыходзяць для вышыні шуфлядак М і К.

* уваходзіць у камплект, пры неабходнасці можна даўкамплектаваць дадатковым.

** Пакрыццё Soft-touch.



Папярочны рэлінг AMBIA-LINE для высокіх шуфлядак***

Намінальная даўжыня, мм	Артыкул	Белы шоўк / Шэры арыён	Нерж. сталь
Папярочны рэлінг 1080 мм, пад раскрой	ZR7.1080U	8,6	32,5
Трымальнік папярочнага рэлінга LEGRABOX pure	ZC7U10E0	2,2	2,2
Падоўжны раздзяляльнік 84 мм для папярочнага рэлінга	ZC7U10F0	1	1



Інтэрактыўнае знаёмства з LEGRABOX. Спампуйце бясплатную праграму Blum Magazines для планшэта ў App Store або Google Play: www.blum.com/apps

*** Падыходзіць для шуфлядак з высокім фасадом і вышынёй бакавін LEGRABOX C і F, унутраная шырыня корпуса 1170 мм.

Сістэмы высоўвання

TANDEMBOX antaro



20 кг таў ва ўпакоўцы

Прамавугольны рэлінг у спалучэнні з прамой бакавінай таго ж колеру падкрэслівае выразнасць ліній і лаканічны дызайн шуфлядкі.

- Поўнае высоўванне.
- Плаўны ход пры любой нагрузцы.
- Колеравае адзінства ўсіх камплектуючых.
- Устаноўка фасада без інструмента.
- Зручная рэгуліроўка фасада.
- Магчыма ўстаноўка ўнутраных раздзяляльнікаў ORGA-LINE.
- Магчыма выкарыстанне ўставак з розных матэрыялаў: шкло, метал, пластык, МДФ, ДСП, скура і да т. п.

BLUMOTION

by Blum

TIP-ON BLUMOTION

by Blum



Гарантыйны тэрмін – 100 000 цыклаў адчынення/зачынення.



Дынамічная нагрузка 30 і 65 кг.

SERVO-DRIVE

by Blum

КОЛЕРАВЫЯ РАШЭННІ



Белы шоўк (SW)

Шэры металік (RAL 9006)

Шэры арыён (OG)

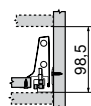
Тэра-чорны (TS)



TANDEMBOX antaro N23

TANDEMBOX antaro – вышыня M

Камплектацыя: 2 накіравальныя на 30¹ кг з BLUMOTION; 2 двухсценныя царгі вышыняй 83 мм; 2 дэкаратыўныя заглушкі з лагатыпам Blum; 2 трымальнікі задняй сценкі (M); 2 мацаванні фасада.



Неабходная прастора

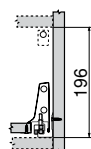
Даўж., мм	Артыкул	Белы шоўк	Шэры металік	Шэры арыён	Тэра-чорны
270, 300	M270, M300	35,8		37,8	—
350, 400	M350, M400	35,8		37,9	—
450	M450	31,9		33,9	—
500	M500	31,9		33,9	—
550	M550	34,1		36,1	—
650	M650	64,9		66,9	—



TANDEMBOX antaro N24

TANDEMBOX antaro – вышыня C

Камплектацыя: 2 накіравальныя на 30¹ кг з BLUMOTION; 2 двухсценныя царгі вышыняй 83 мм; 2 дэкаратыўныя заглушкі з лагатыпам Blum; 2 трымальнікі задняй сценкі (C); 2 мацаванні фасада; 2 падоўжныя рэлінгі (левы/правы).



Неабходная прастора

Даўж., мм	Артыкул	Белы шоўк	Шэры металік	Шэры арыён	Тэра-чорны
270, 300	C270, C300		43,3	46,3	—
350, 400	C350, C400		43,3	46,3	—
450	C450		38,5	41,5	—
500	C500		38,5	41,5	—
550	C550		42,4	45,4	—
650	C650		74,5	77,5	—

Магчыма выкарыстанне ўставак з розных матэрыялаў (дзякуючы спецыяльным пазам у падоўжных рэлінгах).

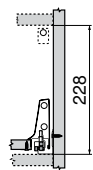
¹ Пры ўстаноўцы накіравальных на 65 кг кошт камплекта павялічыцца на 5,9.



TANDEMBOX antaro N95

Магчыма выкарыстанне ўставак з розных матэрыялаў (дзякуючы спецыяльным пазам у падоўжных рэлінгах).

TANDEMBOX antaro – вышыня D



Неабходная прастора

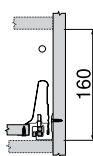
Камплектацыя: 2 накіравальныя на 30' кг з BLUMOTION; 2 двухсценныя царгі вышыняй 83 мм; 2 дэкаратыўныя заглушкі з лагатыпам Blum; 2 трымальнікі задняй сценкі (D); 2 мацаванні фасада; 2 падоўжныя рэлінгі (левы/правы).

Даўж., мм	Артыкул	Белы шоўк	Шэры металік	Шэры арыён	Тэра-чорны
270, 300	D270, D300	43,3	46,3	—	—
350, 400	D350, D400	43,3	46,3	46,3	—
450	D450	38,5	41,5	41,5	—
500	D500	38,5	41,5	41,5	—
550	D550	42,4	45,4	45,4	—
650	D650	74,5	77,5	77,5	—



TANDEMBOX antaro N99

TANDEMBOX antaro – вышыня B NEW



Неабходная прастора

Камплектацыя: 2 накіравальныя на 30' кг з BLUMOTION (на 50 кг – для даўжыні 650мм); 2 двухсценныя царгі вышыняй 83 мм; 2 дэкаратыўныя заглушкі з лагатыпам Blum; 2 трымальнікі задняй сценкі (B); 2 мацаванні фасада; 1 камплект рэлінгаў.

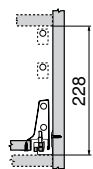
Даўж., мм	Артыкул	Белы шоўк	Шэры металік	Шэры арыён	Тэра-чорны
270, 300	B270, B300	43,3	46,3	—	—
350, 400	B350, B400	43,3	46,3	46,3	—
450	B450	38,5	41,5	41,5	—
500	B500	38,5	41,5	41,5	—
550	B550	42,4	45,4	45,4	—
650	B650	74,5	77,5	77,5	—



TANDEMBOX antaro N96

TANDEMBOX antaro з дадатковымі рэлінгамі – вышыня F NEW

Збіраецца на аснове antaro C і дадатковых рэлінгаў, якія маюцца на любой вышыні з дапамогай трымальніка рэлінга арт. ZRR.5200.



Неабходная прастора

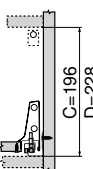
Камплектацыя: 2 накіравальныя на 30' кг з BLUMOTION; 2 двухсценныя царгі вышыняй 83 мм; 2 дэкаратыўныя заглушкі з лагатыпам Blum; 2 трымальнікі задняй сценкі (B); 2 мацаванні фасада; 4 падоўжныя рэлінгі (левыя/правыя); 2 трымальнікі рэлінга арт. ZRR.5200.

Даўж., мм	Артыкул	Белы шоўк	Шэры металік	Шэры арыён	Тэра-чорны
270, 300	F270, F300	52,3	56,3	—	—
350, 400	F350, F400	52,3	56,3	56,3	—
450	F450	46,1	50,1	50,1	—
500	F500	46,1	50,1	50,1	—
550	F550	51,6	55,6	55,6	—
650	F650	85,1	89,1	89,1	—



TANDEMBOX antaro N98

TANDEMBOX antaro з устаўкамі са шкла – вышыня C або D



Неабходная прастора

Камплектацыя: 2 накіравальныя на 30' кг з BLUMOTION; 2 двухсценныя царгі вышыняй 83 мм; 2 дэкаратыўныя заглушкі з лагатыпам Blum; 2 трымальнікі задняй сценкі (C або D); 2 мацаванні фасада; 2 падоўжныя рэлінгі (левы/правы); 1 камплект трымальнікаў уставак арт. Z36..0080.

Даўж., мм	Артыкул	Белы шоўк	Шэры металік	Шэры арыён *	Тэра-чорны
270, 300	E270, E300	46,5	50,8	—	—
350, 400	E350, E400	46,5	50,8	49,5	—
450	E450	41,6	45,9	44,6	—
500	E500	41,6	45,9	44,6	—
550	E550	45,5	49,8	—	—
650	E650	77,6	82,2	—	—

Устаўкі са шкла арт. Z37R467.. у камплектацыю шуфлядкі не ўваходзяць і заказваюцца асобна. Саціраванае шкло Blum для шуфлядак глыбінёй 550, 500 мм і менш – 18,5 за камплект.

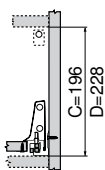
* TANDEMBOX дызайн Т, шэры арыён

¹ Пры ўстаноўцы накіравальных на 65 кг кошт камплекта павялічыцца на 5,9.



TANDEMBOX antaro №7

TANDEMBOX antaro з устаўкамі з металу – вышыня С або D



Неабходная прастора

Камплектацыя: 2 накіравальныя на 30¹ кг з BLUMOTION; 2 двухсценныя царгі вышыняй 83 мм; 2 дэкаратыўныя заглушкі з лагатыпам Blum; 2 трымальнікі задняй сценкі (С або D); 2 мацаванні фасада; 2 падоўжныя рэлінгі (левы/правы); 1 камплект трымальнікаў уставак арт. Z36..0080; 2 устаўкі з металу арт. Z37A467 (для глыбіні шуфляды 500 мм).

Даўж., мм	Артыкул	Белы шоўк	Шэры металік	Шэры арыён	Тэра-чорны
270, 300	V270, V300	64,0		67,0	—
350, 400	V350, V400	64,0		67,0	
450	V450	59,1		62,1	
500	V500	59,1		62,1	



TANDEMBOX antaro №2

TANDEMBOX antaro – вышыня N

Выкарыстоўваецца пераважна ў шафах пад духоўкай або індукцыйнай варачнай панэллю.



Неабходная прастора

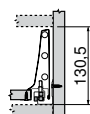
Камплектацыя: 2 накіравальныя на 30 кг з BLUMOTION; 2 двухсценныя царгі вышыняй 68 мм; 2 дэкаратыўныя заглушкі з лагатыпам Blum; 2 трымальнікі задняй сценкі (N); 2 мацаванні фасада.

Даўж., мм	Артыкул	Белы шоўк	Шэры металік	Шэры арыён
450	N450	39,6		41,6
500	N500	39,6		41,6



TANDEMBOX antaro №1

TANDEMBOX antaro – вышыня K NEW



Неабходная прастора

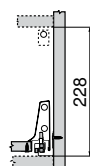
Камплектацыя: 2 накіравальныя на 30¹ кг з BLUMOTION; 2 двухсценныя царгі вышыняй 115 мм; 2 дэкаратыўныя заглушкі з лагатыпам Blum; 2 трымальнікі задняй сценкі (K); 2 мацаванні фасада, 2 пазіцыйныя дзюбелі.

Даўж., мм	Артыкул	Белы шоўк	Шэры металік	Шэры арыён
450	K450	44,4		—
500	K500	39,5		41,5
550	K550	48,4		—



TANDEMBOX antaro №12

TANDEMBOX antaro – вышыня KD NEW



Неабходная прастора

Камплектацыя: 2 накіравальныя на 30¹ кг з BLUMOTION; 2 двухсценныя царгі вышыняй 115 мм; 2 дэкаратыўныя заглушкі з лагатыпам Blum; 2 трымальнікі задняй сценкі (K); 2 мацаванні фасада, 2 падоўжныя рэлінгі (левы/правы); 2 пазіцыйныя дзюбелі.

Даўж., мм	Артыкул	Белы шоўк	Шэры металік	Шэры арыён
450	K450D	49,9		—
500	K500D	45,0		48,0
550	K550D	55,5		—



TANDEMBOX antaro №11

TANDEMBOX antaro пад мыйку – вышыня С або D

Дазваляе задзейнічаць карысную прастору пад мыйкай.



Неабходная прастора

Камплектацыя: 2 накіравальныя на 30¹ кг з BLUMOTION; 2 двухсценныя царгі вышыняй 83 мм і глыбінёй 450/500 мм; 2 двухсценныя царгі вышыняй 83 мм і глыбінёй 300/350 мм; 4 дэкаратыўныя заглушкі з лагатыпам Blum; 1 камплект трымальнікаў задняй сценкі С – (Z30C000S.22) або D – (Z30D000S.22); 1 камплект трымальнікаў задняй сценкі вышыняй M; 4 мацаванні фасада; 2 падоўжныя рэлінгі (левы/правы).

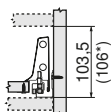
Даўж., мм	Артыкул	Белы шоўк	Шэры металік	Шэры арыён
450, 500	DM450, DM500		60,9	65,9

¹ Пры ўстаноўцы накіравальных на 65 кг кошт камплекта павялічыцца на 5,9.



TANDEMBOX antaro №13


Унутраная шуфлядка TANDEMBOX antaro – вышыня М



Неабходная прастора (* з ручкай)

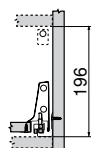
Камплектацыя: 2 накіравальныя на 30° кг з BLUMOTION; 2 двухсценныя царгі вышыняй 83 мм; 2 дэкарэтыўныя заглушкі з лагатыпам Blum; 2 трымальнікі задняй сценкі (М); 1 камплект трымальнікаў пярэдняй панэлі (М; матэрыял – пластмаса); пярэдняя панэль даўжынёй 1036 мм пад раскрой; 1 фіксатар пярэдняй панэлі.

Даўж., мм	Артыкул	Белы шоук	Шэры металік	Шэры арыён	Тэра-чорны
270, 300	ун. M270, M300	56,9		59,9	—
350, 400	ун. M350, M400	56,9		59,9	
450, 500	вн. M450, M500	53,2		56,2	
550	ун. M550	55,6		58,6	—
650	ун. M650	86,1		89,1	—



TANDEMBOX antaro №14

Унутраная шуфлядка TANDEMBOX antaro – вышыня С



Неабходная прастора

Камплектацыя: 2 накіравальныя на 30° кг з BLUMOTION; 2 двухсценныя царгі вышыняй 83 мм; 2 дэкарэтыўныя заглушкі з лагатыпам Blum; 2 трымальнікі задняй сценкі (С); 1 камплект трымальнікаў пярэдняй панэлі (С); 1 папярочны рэлінг даўжынёй 1046 мм пад раскрой; пярэдняя панэль даўжынёй 1036 мм пад раскрой; 1 фіксатар пярэдняй панэлі; 2 падоўжныя рэлінгі (левы/правы).

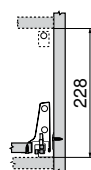
Даўж., мм	Артыкул	Белы шоук	Шэры металік	Шэры арыён	Тэра-чорны
270, 300	ун. C270, C300		78,6	82,6	—
350, 400	ун. C350, C400		78,6	82,6	
450, 500	ун. C450, C500		73,9	77,9	77,8
550	вн. C550		77,7	81,7	—
650	вн. C650		110,0	114,1	—

Магчыма выкарыстанне ўставак з розных матэрыялаў (дзякуючы спецыяльным пазам у падоўжных рэлінгах).



TANDEMBOX antaro №15

Унутраная шуфлядка TANDEMBOX antaro – вышыня D



Неабходная прастора

Камплектацыя: 2 накіравальныя на 30° кг з BLUMOTION; 2 двухсценныя царгі вышыняй 83 мм; 2 дэкарэтыўныя заглушкі з лагатыпам Blum; 2 трымальнікі задняй сценкі (D); 1 камплект трымальнікаў пярэдняй панэлі (D); 1 папярочны рэлінг даўжынёй 1046 мм пад раскрой; пярэдняя панэль даўжынёй 1036 мм пад раскрой; 1 фіксатар пярэдняй панэлі; 2 падоўжныя рэлінгі (левы/правы).

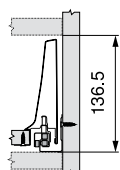
Даўж., мм	Артыкул	Белы шоук	Шэры металік	Шэры арыён	Тэра-чорны
270, 300	ун. D270, D300		78,6	82,6	—
350, 400	ун. D350, D400		73,9	82,6	
450, 500	ун. D450, D500		73,9	77,9	77,8
550	вн. D550		77,7	81,7	—
650	вн. D650		110,1	114,1	—

Магчыма выкарыстанне ўставак з розных матэрыялаў (дзякуючы спецыяльным пазам у падоўжных рэлінгах).



TANDEMBOX antaro №16

Унутраная шуфлядка TANDEMBOX antaro – вышыня K



Неабходная прастора

Камплектацыя: 2 накіравальныя на 30° кг з BLUMOTION; 2 двухсценныя царгі вышыняй 115 мм; 2 дэкарэтыўныя заглушкі з лагатыпам Blum; 2 трымальнікі задняй сценкі (K); 1 камплект трымальнікаў пярэдняй панэлі (K; матэрыял – пластмаса); пярэдняя панэль даўжынёй 1200 мм пад раскрой; 1 фіксатар пярэдняй панэлі.

Даўж., мм	Артыкул	Белы шоук	Шэры металік
450	ун. K450		68,7
500	ун. K500		63,8
550	ун. K550		72,7

Унутраныя і стандартныя шуфлядкі маюць аднолькавыя прысадачныя памеры.



Ручка/ручка з павадком для ўнутраных шуфлядак TANDEMBOX antaro – вышыня М

Забяспечвае сінхроннае высоўванне шуфлядак — дазваляе высоўваць унутраную шуфлядку адначасова з вонкавай.

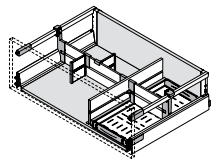
	ZIF.80M5 Ручка без павадка, белы, цёмна-шэры, чорны	6,3		ZIF.80M7 Ручка з павадком, белы, цёмна-шэры, светла-шэры, чорны	7,3
--	--	-----	--	--	-----

¹ Пры ўстаноўцы накіравальных на 65 кг кошт камплекта павялічыцца на 5,9.



TANDEMBOX antaro № 19

Камбінаваная шуфлядка ў камплекце з раздзяляльнікамі для прадуктаў і бутэлек (вышыня D)



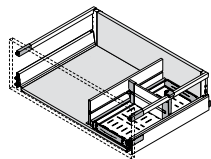
ORGA-LINE: 8 трымальнікаў папярочнага раздзяляльніка, 1 міжсекцыйная сценка, 2 падоўжныя раздзяляльнікі, 2 профілі папярочных раздзяляльнікаў даўжынёй 1200 мм пад раскрой.

Даўж., мм	Артыкул	Белы шоўк	Шэры металік	Шэры арыён
500	TBX antaro №19/500		157,8	160,8



TANDEMBOX antaro № 20

Камбінаваная шуфлядка ў камплекце з раздзяляльнікамі для апрацоўчых дошак і бутэлек (вышыня D)



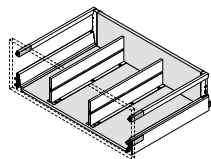
ORGA-LINE: 6 трымальнікаў папярочнага раздзяляльніка, 1 міжсекцыйная сценка, 1 профіль папярочнага раздзяляльніка даўжынёй 1200 мм пад раскрой.

Даўж., мм	Артыкул	Белы шоўк	Шэры металік	Шэры арыён
500	TBX antaro №20/500		125,6	128,6



TANDEMBOX antaro № 21

Камбінаваная шуфлядка ў камплекце з раздзяляльнікамі для формаў для запякання і выпечкі (вышыня D)



ORGA-LINE: 2 міжсекцыйныя сценкі.

Даўж., мм	Артыкул	Белы шоўк	Шэры металік	Шэры арыён
500	TBX antaro №21/500		127,6	130,6



TANDEMBOX antaro № 22

Камбінаваная шуфлядка ў камплекце з сушкай для захоўвання посуду ў ніжнюю базу (вышыня D)

ELLEPIPI* (для шуфлядкі шырынёй 600 і глыбінёй 500 мм): 1 камплект ушчыльняльнікаў; 1 сушка для бакалаў; 1 сушка для талерак; 2 паддоны.

Даўж., мм	Шырыня, мм	Артыкул	Белы шоўк	Шэры металік	Шэры арыён	Тэра-чорны
450	600	TBX antaro №22/TB600-45		112,6	115,6	
	900	TBX antaro №22/TB900-45				
500	600	TBX antaro №22/TB600-50		162,9	165,9	
	900	TBX antaro №22/TB900-50				



TANDEMBOX antaro № 23

Камбінаваная шуфлядка ў камплекце з сістэмай сартавання (вышыня D)

ELLEPIPI* (для шуфлядкі шырынёй 600 і глыбінёй 500 мм): 1 камплект ушчыльняльнікаў; 2 паддоны; 2 вядры; 2 накрыўкі; 4 ручкі; 2 раздзяляльнікі ў паддон.

Даўж., мм	Шырыня, мм	Артыкул	Белы шоўк	Шэры металік	Шэры арыён	Тэра-чорны
450	600	TBX antaro №23/M21		88,6		91,6
	900	TBX antaro №23/M31		111,6		114,6
500	600	TBX antaro №23/V21		88,6		91,6
	900	TBX antaro №23/V68		126,8		129,8

Знешні выгляд вырабу можа адрознівацца ад ілюстрацый, змешчаных у каталогу.

* Вы можаце саставіць індывідуальны камплект на аснове любой камбінацыі шуфлядкі (вышыня D) і камплектуючых (стар. 62-67).

Цэны з ПДВ. Разлік робіцца ў беларускіх рублях. Валютны эквівалент цэн у еўра названы даведачна і не з'яўляецца публічнай афертай.



TANDEMBOX antaro №16

TANDEMBOX antaro – вышыня M



Неабходная прастора

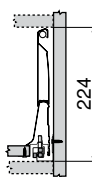
Камплектацыя: 2 накіравальныя на 65 кг з BLUMOTION, 2 двухсценныя царгі вышынёй 83 мм, 2 дэкаратыўныя заглушкі з лагатыпам Blum, 1 камплект мацаванняў SPACE CORNER вышыня M.

Даўж., мм	Найменне	Белы шоўк
650	Кутняя нізкая шуфлядка (M)	82,1
650	Кутняя нізкая шуфлядка (M) з SYNCROMOTION	125,4



TANDEMBOX antaro №17

TANDEMBOX antaro – вышыня D



Неабходная прастора

Камплектацыя: 2 накіравальныя на 65 кг з BLUMOTION, 2 двухсценныя царгі вышынёй 83 мм, 2 дэкаратыўныя заглушкі з лагатыпам Blum, 1 камплект рэлінгаў, 1 камплект мацаванняў SPACE CORNER вышыня D арт. ZSF.345E.D.

Даўж., мм	Найменне	Белы шоўк
650	Кутняя нізкая шуфлядка (D)	97,8
650	Кутняя нізкая шуфлядка (D) з SYNCROMOTION	153,3

Устаноўчныя памеры TANDEMBOX antaro

Памеры пазначаны для пліты таўшчынёй 16 мм або 18 мм з фрэзероўкай.*

Дэталі шуфлядкі	Дно		Задняя сценка	
	Шырыня, мм	Даўжыня, мм	Шырыня, мм	Вышыня, мм
TANDEMBOX вышыня M (стандартны)	LW – 75	NL – 24	LW – 87	84
TANDEMBOX вышыня B (з 1 рэлінгам)	LW – 75	NL – 24	LW – 87	135
TANDEMBOX вышыня D (з 2 рэлінгамі або BOXSIDE)	LW – 75	NL – 24	LW – 87	199
TANDEMBOX вышыня C (з 1 рэлінгам)	LW – 75	NL – 24	LW – 87	167

LW – унутраная шырыня корпуса;

NL – намінальная шырыня накіравальнай (270, 300, 350, 400, 450, 500, 550 або 650).

* Для ДСП таўшчынёй 18 мм можна выкарыстоўваць канструкцыю, у якой задняя сценка ўстаўляецца на дно шуфлядкі, пры гэтым вышыня задняй сценкі памяншаецца на 16 мм, а даўжыня дна павялічваецца на 16 мм. Дно фрэзеруецца ў даўжыню з двух бакоў на глыбіню 2 мм і шырыню 18 мм.

Механічная сістэма адчынення для TANDEMBOX

TIP-ON BLUMOTION



+20* ДА КОШТУ TANDEMBOX з BLUMOTION
* для накіраваных даўжынёй 500 мм

Інавацыйная тэхналогія руху, якая аб'ядноўвае ў сабе перавагі сістэмы адчынення націскам на фасад TIP-ON і надзейнай сістэмы мяккага і бяшумнага зачынення BLUMOTION.

- Зручнае адчыненне мэблі без ручак – лёгкім націскам на фасад.
- Плаўнае і бяшумнае зачыненне дзякуючы BLUMOTION.
- Зазор паміж корпусам і фасадам усяго 2,5 мм.
- Вялікая вобласць спрацоўвання.
- Стандартныя пазіцыі свідравання.
- Простая ўстаноўка і чатырохмерная рэгуліроўка.

Гарантыйны тэрмін – 100 000 цыклаў адчынення/зачынення.

Дынамічная нагрузка 30 і 65 кг.

1 Накіравальныя TIP-ON BLUMOTION

Намінальная даўжыня, мм	270	300	350	400	450	500	550	650
Дынамічная нагрузка, кг	30	30	30	30	30/65	30/65	30/65	65

2 Механізмы TIP-ON BLUMOTION

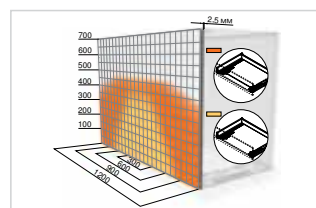
Для аптымальнага адчынення і зачынення неабходна правільна падабраць тып механізму TIP-ON BLUMOTION у залежнасці ад нагрузкі і намінальнай даўжыні шуфлядкі.

Намінальная даўжыня, мм	Тып механізму	Вага, кг
270–349	S0	<10
	S1	≤10–20
350–650	L1	≤20
	L3	15–40
	L5	35–65

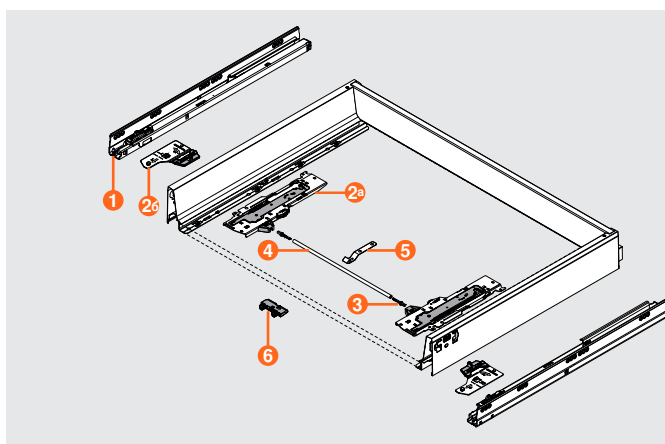
3 + 4 Сінхранізатар TIP-ON BLUMOTION

Выкарыстоўваецца для павелічэння вобласці спрацоўвання пры шырыні корпуса ад 300 мм.

	Артыкул	Цана
Вал сінхранізатара TIP-ON BLUMOTION, пад раскрой, даўжыня 1125 мм (1 шт.)	T60.1125W	5,1
Трымальнік вала сінхранізацыі	T60B000H	0,29
Апора дна	Z96.2011	1,18
Адаптары вала сінхранізатара TIP-ON BLUMOTION	T60.000D	0,63



На малюнку паказана вобласць спрацоўвання TANDEMBOX з TIP-ON BLUMOTION вышынёй D, намінальнай даўжыні 500 мм з устаноўленым сінхранізатарам



У базавы комплект TIP-ON BLUMOTION для TANDEMBOX уваходзіць:

- 1 Накіравальныя TIP-ON BLUMOTION (лев./прав.) – 1 к-т.
- 2а Механізмы TIP-ON BLUMOTION (лев./прав.) – 1 к-т.
- 2б Трыгery TIP-ON BLUMOTION (лев./прав.) – 1 к-т.
- 3 Адаптар сінхранізацыі TIP-ON BLUMOTION, сіметрычны – 2 шт.

Дадаткова рэкамендуем выкарыстоўваць:

- 4 Круглы вал сінхранізатара TIP-ON BLUMOTION, пад раскрой – 1 шт.
- 5 Трымальнік вала сінхранізатара для TIP-ON BLUMOTION пры шырыні корпуса ≥750 мм – 1 шт.
- 6 Вугалок, які падтрымлівае дно – 1 шт.

для TANDEMBOX/
LEGRABOX

blum

Дадатковыя элементы і спадарожныя тавары



1,25
за штуку
250 штук ва ўпакоўцы

Стабілізатар высокага фасада

Надае дадатковую ўстойлівасць пры адчыненні фасада вышынёй ад 300 мм. Выкарыстоўваецца 1-2 стабілізатары на фасад.

Арт. Z96.10E1



1,25
за штуку
250 штук ва ўпакоўцы

Апора дна TANDEMBOX

Вугалок, які падтрымлівае дно, выкарыстоўваецца для шырокіх шуфлядак пры шырыні корпуса ад 750 мм, служыць апорай пад дно.

Фіксуецца пад дном шуфлядкі ў ZST.500BA падрыхтаваныя пазы.

Арт. Z96.2011



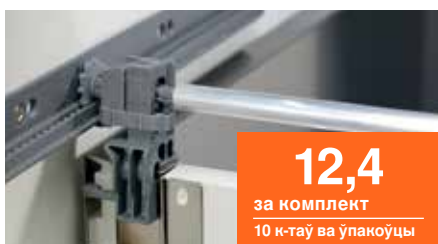
0,18
за штуку
10 штук ва ўпакоўцы

Вугалок для апоры/фіксацыі дна шуфлядкі

Надае дадатковую ўстойлівасць пры адчыненні фасада вышынёй больш за 300 мм.

Рэкамендуецца пры выкарыстанні сістэмы TIP-ON BLUMOTION.

Арт. 297.0500



12,4
за комплект
10 к-таў ва ўпакоўцы

Бакавы стабілізатар TANDEMBOX antaro*

Надае дадатковую бакавую стабільнасць шырокім шуфлядкам.

Рэкамендаваны для TANDEMBOX з фасадам шырынёй ад 900 да 1200 мм. Манціруецца зверху. Падыходзіць для выкарыстання з SERVO-DRIVE.

Арт. ZST.500BA, ZST.450BA. Арт. ZST.550BA – 29,9.



19,9
за комплект
10 к-таў ва ўпакоўцы

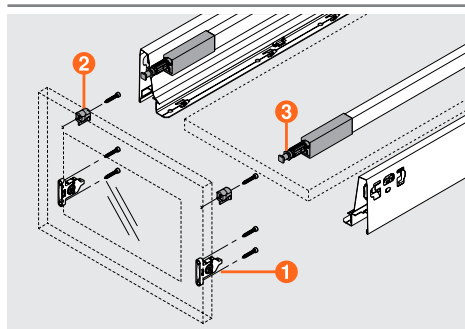
Бакавы стабілізатар LEGRABOX

Надае дадатковую бакавую стабільнасць шырокім шуфлядкам.

Рэкамендаваны для LEGRABOX з фасадам шырынёй ад 900 да 1400 мм. Падыходзіць для выкарыстання з SERVO-DRIVE.

Арт. ZS7M650LU

Камплектуючыя для фасадаў у алюмініевых рамках



№	Артыкул	Апісанне	Колькасць	Цана
1	ZSF.3502	Мацаванне фасада на самарэзы (сіметрычнае)	2	0,5
2	ZRF.2200.01	Трымальнік алюмініевай рамкі (сіметрычны)	згодна з колькасцю рэлінгаў	0,75
3	ZRG.000R5F	Галоўка рэлінга для ўнутранай шуфлядкі/ алюмініевага фасада	згодна з колькасцю рэлінгаў	0,4

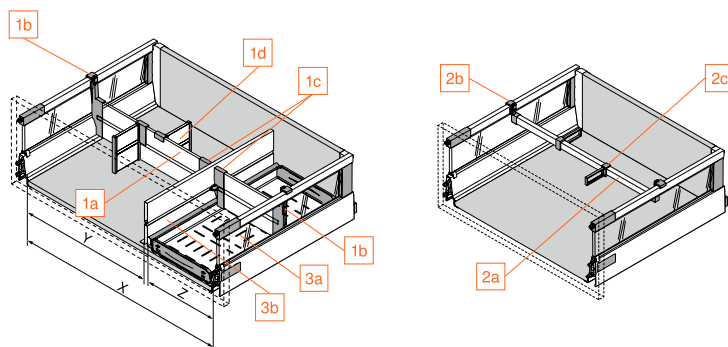
Мацаванне фасада ZSF.3502 змяняе мацаванне фасада ZSF.3902.

Пры выкарыстанні рэлінга для ўнутранай шуфлядкі галоўка ZRG.000R5F не патрабуецца. Выкарыстоўваецца рэлінг стандартнай даўжыні.

* для ўсіх вышынь

Сістэмы ўнутраных раздзяляльнікаў для высокіх шуфлядак

ORGA-LINE



- Ідэальны парадак у любой высокай шуфлядцы.
- Зручны доступ да змесціва.
- Магчымасць падбору па колеры і форме – у спалучэнні з шафамі, устаноўленымі на кухні.
- Хуткая перастаноўка падоўжных і папярочных раздзяляльнікаў – у залежнасці ад вашых патрэб.

Малюнак	Артыкул	Апісанне	Коль-ць ва упак.	Шэры металік	Белы шоук	Шэры арыён	Чорны
Разлічыце неабходную колькасць папярочных раздзяляльнікаў.							
1a	Z40L1077	Папярочны раздзяляльнік пад раскрой (для шырыні корпуса 1200 мм). Інфармацыя для раскрою ў Каталогу 2018/2019 стар. 562	16	19,9	19,9	19,9	19,9
	Z40L477	Профіль папярочнага раздзяляльніка, даўжыня 477 мм (для шырыні корпуса 600 мм)	15	—	9,9	—	—
	Z40L677	Профіль папярочнага раздзяляльніка, даўжыня 677 мм (для шырыні корпуса 800 мм)	15	—	12,5	—	—
	Z40L777	Профіль папярочнага раздзяляльніка, даўжыня 777 мм (для шырыні корпуса 900 мм)	15	—	13,9	—	—
Выберыце патрэбныя трымальнікі для мацавання папярочнага раздзяляльніка.							
1b	Z40C0002Z	Трымальнік папярочнага раздзяляльніка для прамавугольнага рэлінга (вышыня C і D)	100	1,99	1,99	1,99	1,99
	Z40D0002Z						
1c	Z40L0002	Трымальнік папярочнага раздзяляльніка для міжсекцыйнай сценкі TANDEMBOX antaro	100	2,3	2,3	2,3	—
Вазьміце неабходную колькасць падоўжных раздзяляльнікаў.							
1d	Z43L100	Падоўжны раздзяляльнік (100 мм)	30	3,99	3,99	3,99	3,99
Пры неабходнасці выберыце міжсекцыйныя сценкі і ванны для бутэлек.							
3b	Z46L420	Міжсекцыйная сценка для падоўжнага падзелу шырокіх шуфлядак TANDEMBOX antaro (даўжыня 450 мм / 500 мм)	8	32,5	32,5	—	—
	Z46L470			33,8	33,8	33,8	—
3a	Z48.30B016	Ванна для бутэлек (шырыня корпуса ад 300 мм, глыбіня 500 мм, нержавеючая сталь)	8	54,9			
У якасці альтэрнатывы для папярочных раздзяляльнікаў магчыма выкарыстанне папярочных рэлінгаў.							
2a	ZRG.1104Q	Папярочны прамавугольны рэлінг пад раскрой (1104 мм)	20	5,73	5,73	5,73	5,73
2b	ZRU.01E0	Трымальнік папярочнага прамавугольнага рэлінга	80	1,9	1,9	1,9	1,9
2c	ZRU.11F0	Падоўжны раздзяляльнік для папярочнага прамавугольнага рэлінга	40	0,98	0,98	0,98	0,98



Папярочны раздзяляльнік



Для кастрюль і накрывак



Для бутэлек і апрацоўчых дошак

ORGA-LINE



Сістэма ўнутраных раздзяляльнікаў для нізкіх шуфлядак



Ідэальнае рашэнне для захоўвання сталовых прыбораў і бытавых дробязяў.

- Падыходзяць для стандартных і ўнутраных шуфлядак.
- Латкі выраблены з нержавеючай сталі. Іх можна мыць у пасудамыйнай машыне.
- Магчыма ўстаноўка прыстасаванняў для рэзкі плёнкі і фольгі, трымальнікаў для нажаў.
- Камплект для размяшчэння ў сярэдзіне шуфлядкі (роўныя бакавіны з двух бакоў).

Латкі

На фота паказаны латкі і раздзяляльнікі ORGA-LINE для глыбіні шуфлядкі 500 мм

Даўжыня, мм	Знешняя шырыня корпуса, мм											
	275		300/350 мм		400		400/1200		500		550	
450	ZSI.450B1	30,5	ZSI.450B2	39,5	ZSI.450B3	46,5	ZSI.450B3E	46,5	ZSI.450B1 + ZSI.450B2	70,0	ZSI.450B1 + ZSI.450B3	77,0
500	ZSI.500B1	36,5	ZSI.500B2	46,5	ZSI.500B3	56,9	ZSI.500B3E	56,9	ZSI.500B1 + ZSI.500B2	83,0	ZSI.500B1 + ZSI.500B3	93,4

Даўжыня, мм	Знешняя шырыня корпуса, мм											
	600		700		800		900		1 000		1 200	
450	ZSI.60VEI4	84,5	ZSI.450B2+ ZSI.450B3	86,0	2×ZSI.450B3	93,0	ZSI.90VEI4	109,9	2×ZSI.450K14	115,2	2×ZSI.450K14	115,2
500	ZSI.60VEI6	96,5	ZSI.500B2 + ZSI.500B3	103,4	2×ZSI.500B3	113,0	ZSI.90VEI6	126,9	2×ZSI.500K14	156,0	2×ZSI.500K14	156,0

Раздзяляльнікі

Даўжыня, мм	Знешняя шырыня корпуса, мм									
	600		800		900		1 000		1 200	
450	ZSI.60VUI4	79,5	2×ZSI.450K13	84,6	ZSI.90VUI4	99,4	2×ZSI.450K12 + ZSI.450F13	120,6	2×ZSI.450K13 + ZSI.450F13	122,6
500	ZSI.60VUI6	84,2	2×ZSI.500K13	99,8	ZSI.90VUI6	113,9	2×ZSI.500K12 + ZSI.500F13	139,7	2×ZSI.500K13 + ZSI.500F13	141,9

Наборы ORGA-LINE для нестандартной ширины корпуса

Даўжыня, мм	Знешняя шырыня корпуса, мм													
	275		300/350 мм		400		400/1200		500		550			
450	ZSI.450B1	30,5	ZSI.450B2	39,5	ZSI.450B3	46,5	ZSI.450F13	38,0	ZSI.450K12	41,3	ZSI.450K13	42,3	ZSI.450K14	57,6
500	ZSI.500B1	36,5	ZSI.500B2	46,5	ZSI.500B3	56,9	ZSI.500F13	42,1	ZSI.500K12	48,8	ZSI.500K13	49,9	ZSI.500K14	78,0
550	ZSI.550B1	42,5	ZSI.550B2	52,3	ZSI.550B3	64,3	—	—	—	—	ZSI.550K13	56,9	ZSI.550K14	90,0

ORGA-LINE асобныя латкі

	ZSI.010SI	4,5		ZSI.020SI	5,5		ZSI.030SI	6,5		ZSI.040SI	9,8
--	-----------	-----	--	-----------	-----	--	-----------	-----	--	-----------	-----

ORGA-LINE спружынныя раздзяляльнікі

	ZSI.010Q	1,8		ZSI.020Q	2,55
--	----------	-----	--	----------	------

* магчыма размяшчэнне трымальніка нажаў ORGA-LINE (стар. 29)

Трымальнік нажоў AMBIA-LINE



- Бяспечнае размяшчэнне 9 нажоў любога памеру.
- Мацаванне да дна шуфлядкі – для засцярогі ад перамяшчэння.

27,5 за камплект
1 к-т ва ўпакоўцы

Артыкул	ZC7M0200
Матэрыял	пластм./ нерж. сталь
Даўжыня	409 мм
Шырыня	187 мм
Вышыня	43 мм

Трымальнік нажоў ORGA-LINE



- Бяспечнае размяшчэнне 4 вялікіх і 5 маленькіх нажоў.
- Мацаванне да дна шуфлядкі – для засцярогі ад перамяшчэння.
- Уключае падстаўкі для дзяржання.
- Можна мыць у пасудамыйнай машыне (пры тэмпературы да + 65 °С).

26,3 за камплект
1 к-т ва ўпакоўцы

Артыкул	ZSZ.02MO
Матэрыял	пластм./ нерж. сталь
Даўжыня	260 мм
Шырыня	177,5 мм
Вышыня	55,7 мм


Трымальнік спецыяль ORGA-LINE



29,9 за камплект
1 к-т ва ўпакоўцы

Артыкул	ZFZ.45G01
Матэрыял	пластм./ нерж. сталь
Даўжыня	120 мм
Шырыня	450 мм
Вышыня	188,6 мм

Трымальнік спецыяль AMBIA-LINE



39,9 за камплект
1 к-т ва ўпакоўцы

Артыкул	ZC7G0P01
Матэрыял	пластм./ нерж. сталь
Даўжыня	356 мм
Шырыня	205 мм
Вышыня	84,1 мм

Трымальнік талерак AMBIA-LINE



40,9 за камплект
1 к-т ва ўпакоўцы

Артыкул	ZC7T0350
Матэрыял	пластм./ нерж. сталь
Даўжыня	170 мм
Дыяметр талеркі	186–322 мм

Камплект для бутэлек AMBIA-LINE*



29,9 за камплект
1 к-т ва ўпакоўцы

Артыкул	ZC7B0200S
Матэрыял	пластмаса
Даўжыня	356 мм
Шырыня	205 мм
Колер	шэры арыён/ белы шоук

Прыстасаванне для рэзкі плёнкі і фольгі AMBIA-LINE, ORGA-LINE



74,9 за камплект
1 к-т ва ўпакоўцы

1 Арт. ZC7C0001
AMBIA-LINE для харчовай
плёнкі і фольгі



2 Арт. ZSZ.02F0
ORGA-LINE для фольгі



3 Арт. ZSZ.01F0
ORGA-LINE
для харчовай плёнкі

Зручнае захоўванне, хуткая і простая рэзка плёнкі і фольгі – з ідэальна роўнымі краямі. Лёгка вымаецца з шуфлядкі.

№	1	2	3
Матэрыял	пластм.	пластм./ нерж. сталь	пластм./ нерж. сталь/ алюм.
Даўжыня	409 мм	411 мм	411 мм
Шырыня	187 мм	88,5 мм	88,5 мм
Вышыня	61,8 мм	69,3 мм	69,3 мм

* маніруецца сумесна з рамкай ZC7S450RS2 (стар. 18)



Новая цокальная сістэма SPACE STEP забяспечвае доступ да наступнага па вышыні ўзроўню карыснай прасторы ў верхнім сегменце шафаў. З іншага боку, Вы атрымаеце дадатковае месца для захоўвання ў шуфлядцы пад прыступкай сістэмы. SPACE STEP дапамагае нават дзецям лёгка дацягнуцца да рабочай паверхні, мыйкі або ракавіны. Прыступка апускаецца ўжо пры нагрузцы ад 8 кг, надзейна фіксуецца і забяспечвае цвёрдую апору.

- Забяспечвае доступ да наступнага па вышыні ўзроўню карыснай прасторы ў верхнім сегменце шафаў.
- Стварае дадатковую карысную прастору ў шуфлядцы пад SPACE STEP.
- Можна спалучаць з усімі сістэмамі высювання і накіравальных Blum.
- Магчыма спалучэнне з усімі тэхналогіямі руху.
- Разнастайнасць варыянтаў выкарыстання: SPACE STEP можна выкарыстоўваць ва ўсіх пакоях.

BLUMOTION

by Blum

TIP-ON

by Blum

TIP-ON
BLUMOTION

by Blum

SERVO-DRIVE

by Blum



Нанясенне наклек

Норма EN-14183 прадугледжвае нанясенне абедзвюх укладзеных у камплект наклек на прыметным месцы.



Рэкамендацыі па паверхні прыступкі

Паверхня прыступкі не павінна слізгаць. Гэтага можна дамагчыся, выкарыстоўваючы супрацьслізготны дыванок, які мацуецца непасрэдна да паверхні прыступкі, або дзякуючы выкарыстанню пліт, перашкаджаючых слізганню (гл. стар 71 дыванок AGO FIBER).


кг Максімальная нагрузка: 150 кг*

* Сяпраўдную нагрузку зробленай мэблі са SPACE STEP згодна з EN-14183 павінен зацвердзіць і нанесці на сваю зтыкетку вытворца.



Шуфлядка пад SPACE STEP

Можна выкарыстоўваць накіравальныя на 30 кг або 40 кг. Дынамічная нагрузка шуфлядкі пад SPACE STEP складае 20 кг.



Комплект SPACE STEP

Намінальная даўжыня (NL)	Колер	Артыкул	Цана
410 мм	арыён шэры, матавы	Z95.4100	129
460 мм	арыён шэры, матавы	Z95.4600	129

Комплектацыя:

- 1 2 x TANDEM 561H4101B95 або 561H4601B95, левая/правая
 - 2 2 x апорная апора
 - 3 2 x вуглавы злучальнік
 - 4 2 x ножкі
 - 5 2 x трымальнік высоўнай паліцы, задні
 - 6 1 x фасадны фіксатар (магніт і фіксуемая пласціна)
 - 7 4 x спружынны амартызатар*
 - 8 2 x наклеікі (указанні па тэхніцы бяспекі і ўказанні ад вытворцы)
- 14 x самарэз з плоскай галоўкай 4x15 мм
1 x інструкцыя па мантажы

Опцыя: дыванок AGO FIBER глыбіня 475 мм, шырыня 854 мм (для SPACE STEP знешняй шырынёй корпуса 900 мм)



*рэкамендацыя: KB > 900 мм, 4 шт.

9 Папярочны профіль

Малюнак	Апісанне	Артыкул	Цана
	Алюміній Пад раскрой Раскрой: LW – 130 мм Рэкамендацыя: пры KB 1200 мм неабходна выкарыстоўваць 2 шт., каб пазбегнуць моцнай дэфармацыі	Z95Q1040A	23,9

10 Дыстанцыйная падкладка (опцыя)

Малюнак	Апісанне	Артыкул	Цана
	Для мантажу накіравальных шуфлядкі, падыходзіць для ўсіх сістэм высоўвання і накіравальных (1 шт.)	Z95D4100	7,9

SPACE TWIN



Сістэма высоўвання для вузкіх шуфлядак



ад **54,4**
за камплект
6 к-таў ва ўпакоўцы

Функцыянальнае рашэнне для аптымальнага выкарыстання карыснай прасторы, выдатная альтэрнатыва сеткаватым ёмістасцям.

- Рэалізуецца на базе LEGRABOX, TANDEMBOX antaro, plus, а таксама драўляных шуфлядак з накіравальнымі TANDEM і MOVENTO.
- Плаўнае і бясшумнае засоўванне дзякуючы BLUMOTION.
- Высокая бакавая стабільнасць.
- Зручная рэгуліроўка фасада.
- Шырокі выбар канфігурацый (2 ці 3 узроўні на любой вышыні, любая глыбіня шуфлядкі).
- Магчыма ўстаноўка ўнутраных раздзяляльнікаў.
- Адзіны дызайн з іншымі шафамі і шуфлядкамі, устаноўленымі на кухні.

KG Дынамічная нагрузка да 20 кг на абедзве паліцы.

BLUMOTION

by Blum

SERVO-DRIVE

by Blum

Варыянты канфігурацыі вузкіх шуфлядак: верх + ніз (даўжыня 500 мм)	Шырыня фасада, мм	Колер	
		Белы шоўк/ Шэры арыён	Нерж. сталь
LEGRABOX pure: M + C	200	94,3	163,5
LEGRABOX pure: M + C	300/400	115,6	184,8
		Белы шоўк/ Шэры металік	Шэры арыён/ Тэра-чорны
TANDEMBOX antaro: M + D з прамавугольным рэлінгам	200	54,4	59,4
TANDEMBOX antaro: M + D з прамавугольным рэлінгам	300/400	70,4	75,4



Пры шырыні фасада да 250 мм выкарыстоўваюцца 2 накіравальныя (устаўляюцца дыяганальна адна адной: правая – зверху, левая – знізу).



Шафа для запасаў

SPACE TOWER

blum



Некалькі шуфлядак за адным двухстворкавым фасадам – ідэальнае рашэнне для захоўвання запасаў.

- Рэалізуецца на базе LEGRABOX і TANDEMBOX.
- Шырокі дыяпазон памераў.
- Зручны доступ з трох бакоў.
- Кожная шуфлядка высоўваецца паасобку.
- Функцыянальная сістэма ўнутраных раздзяляльнікаў.
- Адзіны дызайн з іншымі шафамі і шуфлядкамі, устаноўленымі на кухні.
- Магчыма ўстаноўка на завесы абмежавальнікаў вугла адчыннення (92 ° і 110°).
- Магчыма індывідуальная канфігурацыя шафы.

BLUMOTION

by Blum

**TIP-ON
BLUMOTION**

by Blum

SERVO-DRIVE

by Blum



SPACE TOWER на аснове LEGRABOX pure

Камплектацыя: 5 унутраных шуфлядак LEGRABOX pure №27 (стар. 15); 4 накладныя завесы CLIP top 155 ° з нулявым уваходжаннем.

Даўжыня, мм	Белы шоук/шэры арыён
450	559,8
500	539,2
550	587,3

LEGRABOX pure №13



SPACE TOWER на аснове TANDEMBOX antaro

Камплектацыя: 5 унутраных шуфлядак TANDEMBOX antaro №15 (D) або №14 (C) (стар. 22); 4 завесы CLIP top 155 ° з нулявым уваходжаннем.

Даўж., мм	Белы шоук/шэры металік	Шэры арыён	Чорны
450-500	337,5	357,5	357,5
550	353,5	373,5	

TANDEMBOX antaro №10

Цана сапраўдная для шырыні корпуса да 600 мм.

Шафа для запасаў SPACE TOWER ад BLUM можа быць рознай па шырыні



Вузкі варыянт шафы з шуфлядкамі TANDEMBOX antaro



Шырокі варыянт шафы з шуфлядкамі TANDEMBOX antaro




Пры шырыні корпуса больш за 600 мм вырабляецца двухстворкавая шафа SPACE TOWER



- Дзякуючы кампактнаму асартыменту CABLOXX забяспечвае дадатковую надзейнасць і свабоду дызайну мэблі.
- Універсальнае рашэнне: магчыма спалучэнне з рознымі сістэмамі высоўвання і накіравальных.
- Разнастайнасць варыянтаў прымянення: магчыма выкарыстанне для карпусоў розных памераў.
- З адной штангай, якая блакіруе, можна выкарыстоўваць да пяці шуфлядак.
- Магчыма спалучэнне з усімі тэхналогіямі руху.
- Зручнасць рэгуліроўкі.
- Можна выкарыстоўваць цыліндравы замок.

КОЛЕРАВЫЯ РАШЭННІ

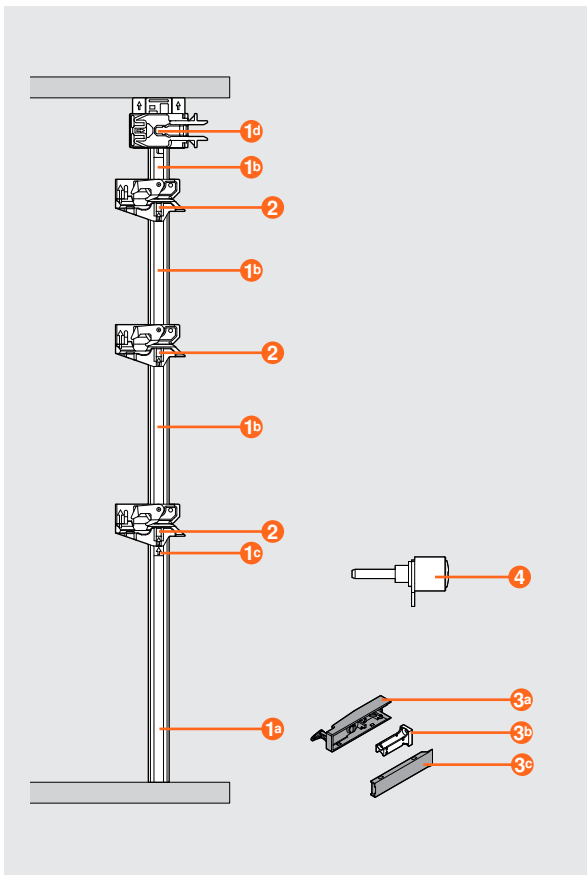


Шэры арыён (у наяўнасці)

Тэра-чорны (на заказ)*

Светла-шэры (на заказ)*

Белы шоўк (на заказ)*



1 Штанга, якая блакіруе

Пад раскрой да вышыні корпуса 800 мм.

Артыкул	Камплектацыя	Цана
Z80S0760	1a штанга, якая блакіруе (сіметрычная) – 1 шт. 1b дыстанцыйная пласціна (пад раскрой) – 1 шт. 1c канцавік – 1 шт. 1d гільза замка – 1 шт. шаблон для канцавіка – 1 шт. інструкцыя па эксплуатацыі – 1 шт.	39,9

2 Фіксатар

Артыкул	Камплектацыя	Цана
Z80.000V	правы (стандартны) / левы (на заказ) – 1 шт.	3,3

3 Рыгель

Артыкул	Камплектацыя	Цана
Z80.000S	3a рыгель (сіметрычны) – 1 шт. 3b трымальнік рыгеля – 1 шт. 3c заглушка – 1 шт.	7,7

4 Цыліндравы замок

Артыкул	Камплектацыя	Цана
14.03.130	Цыліндравы замок Ø16,5 × 20 мм (магчыма аналаг) – 1 шт.	3,3

* мінімальная партыя 50 шт.

Электрычная сістэма адчынення

SERVO-DRIVE

blum



ад
201,1
за камплект

Ідэальнае рашэнне для мэблі без ручак. Убудаваная тэхніка, высоўныя шуфлядкі і пад'ёмныя механізмы адчыняюцца лёгкім націскам на фасад.

- Адчыненне і зачыненне без намаганняў.
- Убудаваны BLUMOTION для плаўнага і бясшумнага зачынення.
- Функция засцярогі ад сутыкнення з перашкодай.
- Свабодны ход пры адключэнні электрычнасці.
- Магчымасць сінхранізацыі 2 ці 3 прывадаў.
- Кнопка SERVO-DRIVE для зручнага зачынення пад'ёмных механізмаў.
- Прадудхленне сутыкнення кутніх фасадаў (дзякуючы COMBOX).

👍 Гарантыйны тэрмін – 5 гадоў.

Прывад SERVO-DRIVE упо для шуфлядкі **NEW**



Перавагі
вырабу

165
за камплект

- Лёгка манціруецца на ўжо усталяваныя шуфлядкі.

Камплектацыя: механізм SERVO-DRIVE, ахова ад вады, дыстанцыйныя амартызатары, блок сілкавання 12 Вт з кабелем, шаблон і крапеж.


Артыкул Z10NA30EF



Разлік кошту SERVO-DRIVE



Камплект электрасілкавання



111,9

Для падводу току дастаткова аднаго камплекта.

Камплектацыя: 1 блок сілкавання, 1 трымальнік блока сілкавання, сеткавы кабель (2 м) з вілкай.

Для астраўной або двухбаковай кухні можа спатрэбіцца два камплекты электрасілкавання.

SERVO-DRIVE для верхняй базы



Для AVENTOS HF (складны пад'ёмнік)



Для AVENTOS HS (адкідны пад'ёмнік)



Для AVENTOS HL (вертыкальны пад'ёмнік)



Для AVENTOS HK (паваротны пад'ёмнік)




Для AVENTOS HK top (паваротны пад'ёмнік)


SERVO-DRIVE для ніжняй базы



Для корпуса з 2 шуфлядкамі



Для корпуса з 3 шуфлядкамі



Для корпуса з 4 шуфлядкамі



Для корпуса пад мыйку

SERVO-DRIVE flex для ўбудаванай тэхнікі

NEW



Камплект SERVO-DRIVE flex арт. Z10C500A



Электрычная сістэма адчыннення для ўбудаваных халадзільнікаў з маразільнай камерай і без, асобных маразільнікаў і пасудамыйных машын. Для карпусоў вышынёй больш за 1780 мм патрабуецца ўстаноўка другога прывада SERVO-DRIVE flex.



Паглядзець фільм пра мантаж SERVO-DRIVE flex:
www.blum.com/sdflex_videos

* Цэны прыведзены без уліку кошту шуфлядак і пад'ёмных механізмаў.

Інфармацыя для заказу SERVO-DRIVE для пад'ёмных механізмаў

№	Малюнак	Камплектуючыя	Артыкул	Цана
1		Блок сілкавання (24 Вт, 24 В) з электракабелем (2 м)	Z10NE030F	99,5
2		Трымальнік блока сілкавання (да сценкі)	Z10NG120	4,6
3		Сеткавы кабель (2 м) з вілкай	Z10M200E	7,3
4		Электракабель (кратна 1 м)	Z10K1HM	3,4
5		Дыстанцыйны амартызатар (∅ 8 мм)*	993.0830.01	0,6
6		Злучальны вузел (хуткі мантаж)	Z10V1000.01	5
7		Засцярога канцоў кабелю	Z10K0008	0,5
8		Трымальнік кабелю для мацавання да корпуса (самаклежны)	Z10K0009	1
9		Прывад левы (універсальны для AVENTOS HF/HS/HL)	21FA001	223,8
10		Прывад левы для AVENTOS HK	21KA001	231,5
11		Прывад для AVENTOS HK top	23KA001	294,0
12		Кнопка SERVO-DRIVE сіметрычная, шэрая/белая/цёмна-шэрая	23P5020	30,3
13		Заглушка HF SERVO-DRIVE асноўная, левая (тэлескапіч.)	шэрая	4,5
			белая/ цёмна- шэрая	21F8001-L
14		Заглушка HS SERVO-DRIVE асноўная, левая (тэлескапіч.)	шэрая	4,5
			белая/ цёмна- шэрая	21S8001-L
15		Рычаг HS для SERVO-DRIVE, камплект (левы + правы)	21S3500	58,3
16		Заглушка HL SERVO-DRIVE асноўная, тэлескапіч., левая	шэрая	4,5
			белая/ цёмна- шэрая	21L8001-L
17		Рычаг HL 350–400 мм для SERVO-DRIVE, камплект (левы + правы)	21L3500	48,8
18		Рычаг HL 400–550 мм для SERVO-DRIVE, камплект (левы + правы)	21L3800	51,3
19		Рычаг HL 450–580 мм для SERVO-DRIVE, камплект (левы + правы)	21L3900	54,4
20		Заглушка HK SERVO-DRIVE асноўная, левая (тэлескапіч.)	шэрая	4,5
			белая/ цёмна- шэрая	21K8001-L
21		Заглушка HK top SERVO-DRIVE асноўная, левая	шэрая	9,4
			белая/ цёмна- шэрая	23K8001

Камплектацыя					
1					
1					
1					
	6	4	4	4	4
1					
	1	1	1		
				1	
1					1
	2	2	2	2	2
	1				
		1			
			1		
				1	
					1
111,9	292,5	349,6	342,6	299,0	366,4

Могуць спатрэбіцца дадатковыя камплектуючыя, не ўключаныя ў кошт (№ 5, 7, 8, 9).

* Пры выкарыстанні вузкіх алюмініевых рамак рэкамендуецца ўстаноўка ў бакавіну корпуса дыстанцыйных амартызатараў.

**Інфармацыя для заказу SERVO-DRIVE
для шуфлядак**

№	Малюнак	Камплектуючыя	Артыкул	Цана
1		Блок сілкавання (24 Вт, 24 В) з электракабелем (2 м)	Z10NE030F	99,5
2		Трымальнік блока сілкавання (да дна з накрыўкай)	Z10NG000	7,4
3		Трымальнік блока сілкавання (да сценкі)	Z10NG120	4,6
4		Сеткавы кабель (2 м) з вілкай	Z10M200E	7,3
5		Электракабель (кратна 1 м)	Z10K1HM	3,4
6		Дыстанцыйны амартызатар (ø 8 мм)	993.0830.01	0,6
7		Нясучы профіль з кабелем (0,8 м), электракабель устаўлены ў профіль	Z10T800AA	49,5
8		Ніжні + верхні трымальнікі нясучага профілю для гарызантальнай рэйкі	Z10D01E1 + Z10D01E2	2,9
9		Ніжні + задні трымальнікі + заглушка нясучага профілю для вертыкальнай рэйкі	Z10D01E1 + Z10D3001.01 + Z10T0004	2,9
10		Прывад	Z10A3000	66,5
11		Злучальны вузел (хуткі мантаж)	Z10V1000.01	5
12		Засцярога канцоў кабелю	Z10K0008	0,5
13		Кабель сінхранізацыі 2 прывадаў (80 мм)	Z10K008S	5
		Кабель сінхранізацыі 2 прывадаў (500 мм)	Z10K050S	7,4
14		COMBOX для кутніх канструкцый (для прадухілення сутыкнення фасадаў)	Z10ZC00A	110,6
15		Трымальнік кабелю для мацавання да корпуса (самаклейны)	Z10K0009	1
16		Стабілізатар фасада (для фасадаў вышэй за 300 мм)	Z96.10E1	1,25
17		Вугалок-трымальнік адзінарны з электракабелем (0,8 м), замест апорнага профілю	Z10D0311	10,6
18		Вугалок-трымальнік падвойны з электракабелем (0,8 м), замест апорнага профілю	Z10D7201.01	16
19		Вугалок-трымальнік зверху (з адаптарам для корпуса з 1 верхняй шуфлядкай)	Z10D6252	24,4
20		Трымальнікі (левы + правы) і адаптар да гарызантальнага апорнага профілю (для шуфлядак рознай даўжыні)	Z10D5210	6,9
21		Гарызантальны апорны профіль пад раскрой (шырыня корпуса ад 275 да 1200 мм)	Z10T1143B	29,4
22		Рэгулюемы дыстанцыйны амартызатар для ўнутраных шуфлядак TANDEM (+1,75 / -0,25 мм, ø10 мм)	993.2000	2,8

Камплектацыя				
	2 шуфлядкі	3 шуфлядкі	4 шуфлядкі	пад мыйку
1				
1				
1				
	1	1	1	1
	8	12	12	8
	1	1	1	
	1	1	1	
	2	3	4	3
	1	1	1	2
1	1	1	1	2
				1
	2	2	2	3
				2
				1
				1
111,9	201,1	269,5	336,0	254,9

Стандартны корпус TANDEMBOX і TANDEM камплектуюцца сістэмай SERVO-DRIVE аднолькава.
Калі дазваляе глыбіня корпуса, SERVO-DRIVE можна аснашчаць ужо ўстаноўленыя шуфлядкі
(адлегласць ад задняй сценкі TANDEMBOX да задняй сценкі корпуса павінна быць не менш за 35 мм)

Сістэмы схаваных накіравальных


MOVENTO з BLUMOTION S




Накіравальныя новага пакалення для драўляных шуфлядак.

- Поўнае высоўванне шуфлядкі.
- Плаўны і бяспшумны ход дзякуючы поўнай сінхранізацыі профіляў накіравальнай.
- Зручная рэгуляроўка фасада ў чатырох вымярэннях (вышыня, шырыня, глыбіня, нахіл).
- Мінімальнае правісанне нават цалкам загрузанай шуфлядкі.
- Высокая бакавая стабільнасць.

ад
27,5
за камплект

 Дынамічная нагрузка 40 і 60 кг.

BLUMOTION by Blum	TIP-ON BLUMOTION by Blum	SERVO-DRIVE by Blum
-----------------------------	--	-------------------------------

MOVENTO (40 кг, пад замкі)

з BLUMOTION S			
Даўжыня, мм	Артыкул	Коль-ць ва ўпак.	Цана
250	760H2500S	6	27,5
270	760H2700S	6	27,5
300	760H3000S	6	27,5
350	760H3500S	6	27,5
400	760H4000S	6	28,8
450	760H4500S	6	29,4
500	760H5000S	6	30,0
550	760H5500S	6	31,9
600	760H6000S	4	35,6

MOVENTO (40 кг, мантаж да дна)

з BLUMOTION S			
Даўж., мм	Артыкул	Коль-ць ва ўпакоўцы	Цана
350	760H3500SU	6	38,0
400	760H4000SU	4	38,7
450	760H4500SU	4	40,2
500	760H5000SU	4	40,9

Для аптымальнага высоўвання і засоўвання неабходна правільна падабраць тып механізму TIP-ON BLUMOTION у залежнасці ад нагрузкі і намінальнай даўжыні шуфлядкі (падрабязная інфармацыя ў Каталог 2018/2019 стар. 454).

Намінальная даўжыня, мм	Тып механізму	Вага, кг
270–349	S0	≤10
	S1	>10-20
350–650	L1	<20
	L3	5–40
	L5	25–70

MOVENTO (60 кг, пад замкі)

з BLUMOTION S			
Даўжыня, мм	Артыкул	Коль-ць ва ўпак.	Цана
450	766H4500S	6	38,8
500	766H5000S	6	40,0
550	766H5500S	6	42,5
600	766H6000S	4	45,6
650	766H6500S	4	48,1
700	766H7000S	4	51,9
750	766H7500S	4	53,1

Дадатковыя элементы (опцыя)	Артыкул	Коль-ць ва ўпак.	Цана
Вал сінхранізатара TIP-ON BLUMOTION (1 шт.)	T60.1125W	40	5,1
Бакавы стабілізатар, глыбіня да 400 мм	ZS7M400MU	10	19,9
Бакавы стабілізатар, глыбіня да 600 мм	ZS7M600MU	10	20,1
Бакавы стабілізатар, глыбіня да 750 мм	ZS7M750MU	10	20,4
POSISTOPi рэгуляванне па глыбіні замка MOVENTO (лев./прав.)	298.7601	50	4


Дадатковы кошт для 1 комплекта:

+ 17,7 пры выкарыстанні TIP-ON BLUMOTION

TANDEM з замкамі



Сістэмы схаваных накіравальных для таўшчыні бакавіны шуфлядкі 16-19 мм



Рашэнне для драўляных шуфлядак з бакавінамі таўшчыняй да 19 мм.

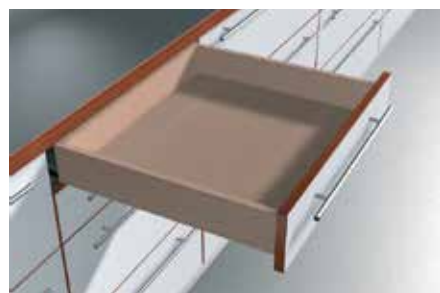
- Прымяняецца для таўшчыні бакавіны шуфлядкі 16, 17, 18, 19 мм (без дадатковых фрэзеровак).
- Поўнае або частковае высоўванне шуфлядкі.
- Плаўны ход пры любой нагрузцы.
- Мінімальнае правісанне шуфлядкі пры поўным высоўванні.
- Рэгуліроўка па вышыні без інструмента з дапамогай замкоў.
- Магчымасць хутка і проста зняць і ўстанавіць шуфлядкі (без выкарыстання інструментаў).

Дынамічная нагрузка 30 кг.

BLUMOTION
by Blum

TIP-ON
by Blum

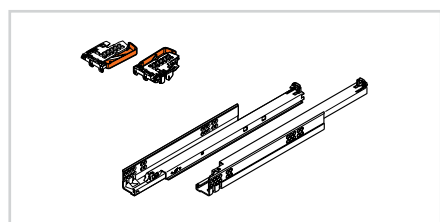
SERVO-DRIVE
by Blum



TANDEM plus – поўнае высоўванне



TANDEM – частковае высоўванне



Камплектацыя: 1 комплект накіравальных поўнага або частковага высоўвання (левая/ правая), 2 замкі для мацавання шуфлядкі.

TANDEM plus – поўнае высоўванне

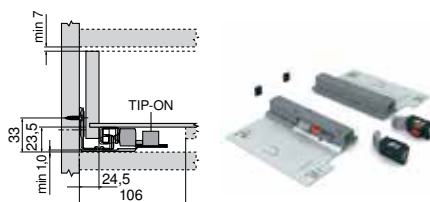
Даўж., мм	TANDEM plus BLUMOTION			TANDEM plus ¹		
	Артыкул	Коль-ць ва ўпак.	Цана	Артыкул	Коль-ць ва ўпак.	Цана
250	560F2500B	6	24,2	560F2500C	6	16,7
270	560F2700B	6	24,2	560F2700C	6	16,7
300	560F3000B	6	24,2	560F3000C	6	16,7
350	560F3500B	6	24,3	560F3500C	6	17,0
400	560F4000B	6	24,6	560F4000C	6	17,2
450	560F4500B	6	24,6	560F4500C	6	17,9
500	560F5000B	6	24,6	560F5000C	6	18,2
550	560F5500B	6	28,2	560F5500C	6	19,9
600	560F6000B	6	29,9			

TANDEM – частковае высоўванне

Даўж., мм	TANDEM BLUMOTION			TANDEM ¹		
	Артыкул	Коль-ць ва ўпак.	Цана	Артыкул	Коль-ць ва ўпак.	Цана
270	550F2700B	12	12,9	550F2700	12	8,6
300	550F3000B	12	12,9	550F3000	12	8,6
350	550F3500B	12	13,0	550F3500	12	8,8
400	550F4000B	12	13,1	550F4000	12	8,9
450	550F4500B	12	13,5	550F4500	12	9,3
500	550F5000B	12	13,6	550F5000	12	9,5
550	550F5500B	12	14,2	550F5500	12	10,5
600	550F6000B	9	16,3	550F6000	9	13,3
650	550F6500B	9	16,9	550F6500	9	15,0

¹ магчыма аснашчэнне механічнай сістэмай высоўвання TIP-ON.

TIP-ON для TANDEM – адчыненне мэблі без ручак



- Падыходзіць для накіравальных любой даўжыні – без BLUMOTION.
- Пры высойванні шуфлядкі за ручку механізм не пашкоджваецца.
- Для ідэальнай працы досыць зазору 2,5 мм паміж фасадам шуфлядкі і корпусам.

TIP-ON для TANDEM	Артыкул	Коль-ць ва ўпакоўцы	Цана
TIP-ON ON для поўнага высойвання	T55.7150S (L+R)	40	8,6
TIP-ON для частковага высойвання	T55.1150S (L+R)	40	8,6
Вал сінхранізацыі	T55.889W	40	3,4
Шасцэрні для сінхранізатара (1 камплект)	T55.000R	100	3,2
Вал сінхранізатара (+ шасцярня)	T55.1089ZR	50	9,42
Трыгер для механізму TIP-ON TANDEM поўнага высойвання	T55.615M09 (L/R)	100	0,54
Трыгер для механізму TIP-ON TANDEM частковага высойвання	T55.015M09 (L/R)	100	0,57

Для карпусоў шырынёй ад 600 да 1200 мм выкарыстоўваецца сінхранізатар TIP-ON (складаецца з вала сінхранізацыі і дзвюх шасцэрняў).

Камплектацыя: 2 механізмы TIP-ON, 2 трыгеры, 2 пракладкі.

Раскрой вала = LW-277 мм

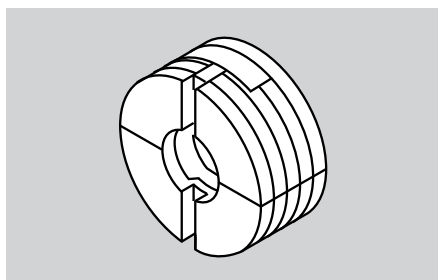
Аксесуары для TANDEM



Высоўная галерэя ўстаўляецца на любыя шуфлядкі на аснове TANDEM / MOVENTO.

Высоўная галерэя з трубчастым борцікам	Артыкул	Шэры/белы
Галерэя з патройным борцікам да 600 мм	4 × ZTU.00D0 + 6 × ZRG	31,4
Галерэя з патройным борцікам да 1200 мм	4 × ZTU.00D0 + 9 × ZRG	43,8
Галерэя з падвойным борцікам да 600 мм	4 × ZTU.00Z0 + 4 × ZRG	21,8
Галерэя з падвойным борцікам да 1200 мм	4 × ZTU.00Z0 + 6 × ZRG	30,0

Камплектацыя: 4 вуглавя трымальнікі, 6 (9) штанг пад раскрой (даўжыня 1094 мм).



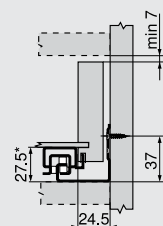
¹ Эксцэнтрык прызначаны для мантэжу фасада да драўляных шуфлядак TANDEM / MOVENTO. Яго выкарыстанне дае дадатковую магчымасць рэгуляроўкі фасада па вышыні і шырыні на ± 2 мм. Выкарыстоўвайце шрубу 4 × 20 мм.

² Падыходзяць для TANDEM серыі Н. Для серыі F аналагічныя пазіцыі ў распрацоўцы.

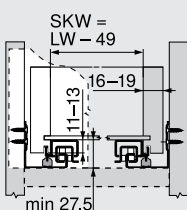
Дадатковыя элементы	Артыкул	Коль-ць ва ўпакоўцы	Цана
Фасадны эксцэнтрык ¹	295.1000	1 000	0,31
Бакавы стабілізатар ² (п/у, да 410 мм)	ZST.410TV	10	17,6
Бакавы стабілізатар ² (п/у, 450–600 мм)	ZST.600TV	10	17,8
Бакавы стабілізатар ² (ч/у, да 410 мм)	ZST.410TT	10	17,6
Бакавы стабілізатар ² (ч/у, 450–650 мм)	ZST.650TT	10	17,8
Задні трымальнік (для штыра рэгуляроўкі нахілу фасада)	T51.7000.01	250	0,37

Праектаванне

Неабходная прастора ў корпусе



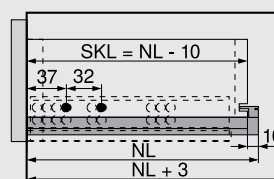
Стандартная шуфлядка/ унутраная шуфлядка



SKW Унутраная шырыня шуфлядкі

LW Унутраная шырыня корпуса

Стандартная шуфлядка



SKL Даўжыня шуфлядкі

NL Намінальная даўжыня

TANDEM на фіксатарах, з убудаваным BLUMOTION



ад **8,1**
за камплект

Аптымальнае рашэнне для серыйных вытворцаў мэблі – пры наяўнасці магчымасці папярэдняй апрацоўкі шуфлядкі.

- Падыходзіць для высоўных металічных кошыкаў.
- Дастаткова высвідраваць 2 адтуліны для мацавання фіксатараў.
- Поўнае або частковае высоўванне шуфлядкі.
- Плаўны ход пры любой нагрузцы.
- Мінімальнае правісанне шуфлядкі пры поўным высоўванні.
- Магчымасць хутка і проста зняць і ўстанавіць шуфлядкі (без выкарыстання інструментаў).
- Рэгуліроўка фасада па вышыні да 2,5 мм.

BLUMOTION
by Blum

SERVO-DRIVE
by Blum

KG Дынамічная нагрузка 30 кг.

TANDEM
(частковае высоўванне, з фіксатарамі)*

Даўжыня, мм	Артыкул	Коль-ць ва ўпакоўцы	Цана
260	551H2601B	24	8,1
285	551H2851B	24	8,1
310	551H3101B	24	8,3
335	551H3351B	24	8,3
360	551H3601B	24	8,4
385	551H3851B	24	8,6
410	551H4101B	24	8,6
460	551H4601B	24	9,0
510	551H5101B	24	9,5
560	551H5601B	24	9,9

TANDEM
(поўнае высоўванне з фіксатарамі)*

Даўжыня, мм	Артыкул	Коль-ць ва ўпакоўцы	Цана*
260	561H2601B	12	17,7
310	561H3101B	12	17,9
360	561H3601B	12	18,4
410	561H4101B	12	18,9
460	561H4601B	12	19,5
485	561H48501B	12	19,8
510	561H5101B	12	19,8
560	561H5601B	12	20,7

* магчымасць набыць асобна R або L



Мантаж і рэгуліроўка.
Вы можаце даведацца тут:



Каталог і тэхнічная інструкцыя 2018/2019

Старонка

481



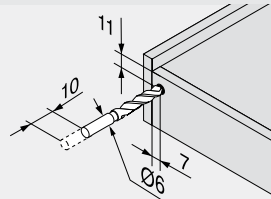
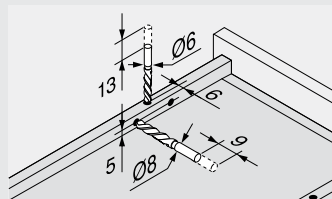
Мантаж і рэгуліроўка.
Вы можаце даведацца тут:



Каталог і тэхнічная інструкцыя 2018/2019

Старонка

477



Фіксатар высоўнай паліцы

MOVENTO/TANDEM

blum



- Выкарыстоўваецца з накіравальнымі MOVENTO, TANDEM 560 F/561H.
- Двухбаковая фіксацыя.
- Дзякуючы сінхранізатару можна разблакіраваць з аднаго боку.
- Надзейная фіксацыя.
- Просты мантаж – вырабы служаць шаблонамі.
- Мацаванне накіравальных на звычайныя пазіцыі.
- Лёгка інтэгруецца ў прамысловы працэс вытворчасці.

! Не выкарыстоўваецца з накіравальнымі частковага высоўвання TANDEM.

BLUMOTION

by Blum

**TIP-ON
BLUMOTION**

by Blum

TIP-ON

by Blum



Інфармацыя для заказу

Фіксатар высоўнай паліцы			
Малюнак	Апісанне	Артыкул	Цана
	Камплектацыя: 2x фіксатары*, 2x блакіравальныя элементы, 1x інструкцыя па мантажы. Мацаванне самарэзамі ø3.5x15 мм, арт. №609.1500 або еўрашрубамі арт. № 661.1450.HG	295F5700 таўшчыня бакавіны 17-19 мм	13,9
		295H5700 таўшчыня бакавіны до 16 мм	13,9
*магчымае толькі мацаванне самарэзамі			



Вал сінхранізатара			
Малюнак	Апісанне	Артыкул	Цана
	Матэрыял: алюміній. Пад раскрой. Раскрой: LW – 94.	ZST.1089W	3,7
Дзякуючы сінхранізатару фіксатар высоўнай паліцы можна разблакіраваць з аднаго боку			



ад **8,4**
за камплект

У аснове канструкцыі шуфлядкі — ролікавыя накіравальныя і сталёныя бакавіны.

- Высокая якасць ролікаў.
- Хуткі мантаж дна шуфлядкі.
- Зручная трохмерная рэгуліроўка фасада.
- Механізм самазачынення BLUMATIC.
- Таўшчыня металу 1,3 мм.
- Устойлівае палімернае пакрыццё.
- Колер – крэмава-белы.
- Унутраныя шуфлядкі і з накладнымі фасадамі.

Дынамічная нагрузка 25 кг.

BLUMOTION

by Blum


Даўж., мм	Частковае высоўванне			
	МЕТАВОХ М	МЕТАВОХ К	МЕТАВОХ Н	МЕТАВОХ N
270	8,4	—	—	11,3 *
350	8,4	10,3	11,4	11,5 *
400	8,7	10,4	11,4	11,7
450	9,0	10,6	11,9	11,8
500	9,6	10,9	12,2	11,9
550	10,2	11,6	13,2	12,9 *



Камплектацыя: 2 накіравальныя частковага высоўвання, 2 аднасценныя царгі, 2 мацаванні фасада.

Унутраныя шуфлядкі МЕТАВОХ – вышыня N, M, K, H

Любую з прадстаўленых стандартных шуфлядак МЕТАВОХ можна выкарыстоўваць як унутраную. Для гэтага замест стандартных мацаванняў фасада бяруцца спецыяльныя мацаванні ўнутранай шуфлядкі. Пярэдняя панэль выразаецца з ДСП (інфармацыя для раскрою ў Каталогу 2018/2019 на стар. 417).



Найменне	Артыкул	Коль-ць ва ўпакоўцы	Цана
Мацаванне ўнутранай шуфлядкі М	ZIF.3000 (R+L)	20/100	2,8
Мацаванне ўнутранай шуфлядкі К	ZIF.3030 (R+L)	20/100	3,4
Мацаванне ўнутранай шуфлядкі Н	ZIF.3050 (R+L)	20/100	3,8
Стандартнае мацаванне фасада N**	ZSF.1510 (R/L)	10/250	1,38
Стандартнае мацаванне фасада М, К, Н**	ZSF.1700 (R/L)	250	0,57
Заглушка мацавання фасада для ZSF.1700**	ZAA.3500	1000	0,15

* на заказ кратна 10 камплектам

**за 1 шт.

BLUMOTION для METABOX // і ролікавых накіравальных STANDARD **NEW**

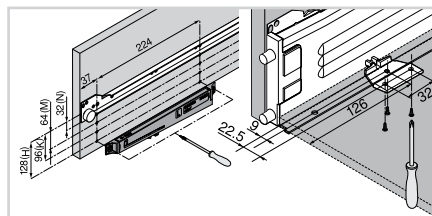


3,2 за комплект
100 к-таў ва ўпакоўцы

Забяспечвае мяккае і бяшумнае засоўванне шуфлядак.

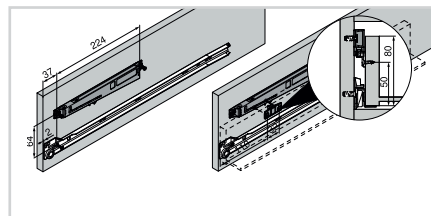
Для карпусоў шырынёй менш за 900 мм устаўляваецца адзін BLUMOTION – злева. Для карпусоў шырынёй больш за 900 мм патрабуецца ўстаўка другога BLUMOTION – справа.

Арт. Z70.0320 METABOX
Арт. Z70.1320 STANDARD



Устаўачныя памеры BLUMOTION для METABOX

Рисунк	Назва	Артыкул	Цана
	Трыгер BLUMOTION для METABOX	Z70.0329	0,5



Устаўачныя памеры BLUMOTION для STANDARD

Дадатковая бакавіна BOXSIDE (сіметрычная)



40 ва ўпакоўцы

Дзякуючы дадатковай бакавіне BOXSIDE можна павялічыць вышыню і карысную прастору любой шуфлядкі METABOX.

BOXSIDE навешваецца на рэлінг справа і злева, цана названа за 1 шт.

Даўж., мм	Артыкул	Цана
400	Z36H367SE01	3,4
450	Z36H417SE01	3,5
500	Z36H467SE01	3,6
550*	Z36H517SE01	4,3

* на заказ кратна ад 40 шт.

Дадатковыя рэлінгі для METABOX

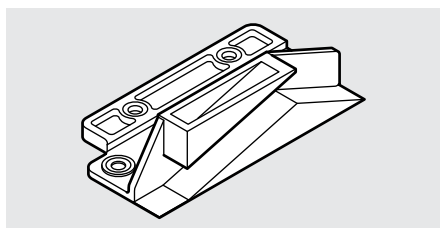


50 к-таў ва ўпакоўцы

Даўжыня па накіравальных, мм	Артыкул*	Цана
350	ZRG.321 + ZRR.8000	4,98
400	ZRG.371 + ZRR.8000	5,23
450	ZRG.421 + ZRR.8000	5,48
500	ZRG.471 + ZRR.8000	5,73
550	ZRG.521 + ZRR.8000	5,98

*Камплектацыя: 1 комплект рэлінгаў, 2 мацаванні рэлінга.

Хваставік



Для цэнтральнага запірання шуфлядак. У камбінацыі з запорнымі сістэмамі. Калі адна шуфлядка высунута, астатнія запіраюцца (блакіроўка высоўвання) Матэрыял: пластмаса.

Колер: крэмава-белы (RAL 9001).

Артыкул	Цана
295.5300	0,99

320	A	B
N	56	48.5
M	88	80.5
K	120	112.5
H	152	144.5

Сістэмы ролікавых накіравальных STANDARD



25 к-таў ва ўпакоўцы

Частковае высоўванне шуфлядкі. Механізм самазасоўвання BLUMATIC.

Бездакорны ход.

Высокая бакавая стабільнасць.

Просты і хуткі мантаж.

Дынамічная нагрузка 25 кг.

Таўшчыня металу 1,3 мм.

Устойлівае палімернае пакрыццё.

Даўж., мм	Артыкул	Цана
250	230M2500	5,9
300	230M3000	3,0
350	230M3500	3,0
400	230M4000	3,1
450	230M4500	3,3
500	230M5000	3,4
550	230M5500	3,6
600	230M6000	4,4
650	230M6500	6,9

CLIP top BLUMOTION

Сістэмы завес



ад

2,49
за завесу

Новае пакаленне завес з убудаваным у чашку BLUMOTION.

- Вугал адчынення да 110°.
- Мягкае і бясшумнае закрыццё – незалежна ад хуткасці руху і памера фасада.
- Ранняе спрацоўванне BLUMOTION – плаўнае закрыццё з 30°.
- Простая ўстаноўка і мантаж без інструмента (сістэма CLIP).
- Бесступенчатая рэгуліроўка фасада ў трох плоскасцях.
- Глыбіня свідравання чашкі – 13 мм (11,5 мм).
- Таўшчына фасада – да 26 мм, для профільных дзвярэй – да 32 мм.

Артикул	Завеса CLIP top BLUMOTION	Стар. Каталога 2018/2019	Кольца ва ўпак.	Цана	
Стандартныя	71B3550	Для накладных дзвярэй, адч. 110°	96	250	2,49
	71B3650	Для паўнакладных дзвярэй, адч. 110°	96	250	3,62
	71B3750	Для ўнутраных дзвярэй, адч. 110°	96	250	3,62
	75B1550	Для накладных дзвярэй, адч. 107°, глыбіня свідр. чашкі 11,5 мм	100	250	2,49
	73B3550	Спецыяльная, накладная, на шрубы, адч. 110° NEW	98	250	2,99
Вуглавая	79B3453	Вуглавая, вугал устаноўкі –15°, адч. 110°	154	50	5,55
	79B3451	Вуглавая, вугал устаноўкі –30°, адч. 110°	156	50	5,55
	79B3450	Вуглавая, вугал устаноўкі –45°, адч. 110°	158	50	5,55
	79B9454	Вуглавая, вугал устаноўкі +15°, адч. 95°	150	50	5,33
	79B9555	Вуглавая, вугал устаноўкі +20°, адч. 95°	148	50	5,33
	79B9556	Вуглавая, вугал устаноўкі +30° II, адч. 95°	144	50	5,33
	79B9456	Вуглавая, вугал устаноўкі +30° III, адч. 95°	146	50	5,33
	79B9658	Вуглавая, вугал устаноўкі +45° I, адч. 95°	138	50	4,80
	79B3558	Вуглавая, вугал устаноўкі +45° II, адч. 110°	140	50	5,33
	79B9458	Вуглавая, вугал устаноўкі +45° III, адч. 95°	142	50	5,33
Фальш-панель	79B9550	Пад фальшпанэль +95°, стандартная	114	50	4,43
	79B9550.83	Пад фальшпанэль +83°, стандартная NEW	—	250	4,99
	79B9950	Пад фальшпанэль +95°, накладная	116	50	6,39
Алюмініевыя рамкі	71B950A	Для вузкай алюмініевай рамкі тыпу Z1, накладная	118	50	5,70
	71B960A	Для вузкай алюмініевай рамкі тыпу Z1, паўнакладная	118	50	5,78
	71B970A	Для вузкай алюмініевай рамкі тыпу Z1, унутраная	118	50	5,78
Профільныя дзверы	71B9550	Для профільных дзвярэй, накладная	110	250	3,90
	71B9650	Для профільных дзвярэй, паўнакладная	110	250	4,25
	71B9750	Для профільных дзвярэй, унутраная, падыходзіць да зваротнай планкі CRISTALLO (арт. 175M4C20)	110	250	4,25

Аксесуары для завес CLIP top BLUMOTION

70T3507.21	Падкладка пад чашку CLIP top BLUMOTION (глыбіня свідравання чашкі 11,5 мм)	96	250	0,49
70T3553	Абмежавальнік вугла адчынення 86° для завесы 110°	96	250	0,53
74.1103	Абмежавальнік вугла адчынення 86° для завесы 107°	100	250	0,28
70T3504	Заглушка на чашку завесы сталёная	182	1000	0,16

Завеса CLIP top BLUMOTION для тонкіх фасадаў

71B453T	CLIP top BLUMOTION, са спружынай (чашка на шрубках EXPANDO Ø 10 мм)	122	125	13,75
70T453T.TL	CLIP top без спружыны (чашка EXPANDO Ø 10 мм)	122	25	12,9

Аксесуары для завес CLIP top BLUMOTION для тонкіх фасадаў

70T4503.09	Абмежавальнік вугла адчынення на 92°	122	250	0,75
70T4503	Абмежавальнік вугла адчынення на 85°	122	250	0,75
70.4503	Заглушка на плячо завесы (з лога Blum)	122	1000	0,13
70.4503.BP	Заглушка на чашку завесы (з лога Blum)	122	1000	0,13
70T4504	Заглушка на чашку завесы	122	1000	0,13

BLUMOTION
by Blum



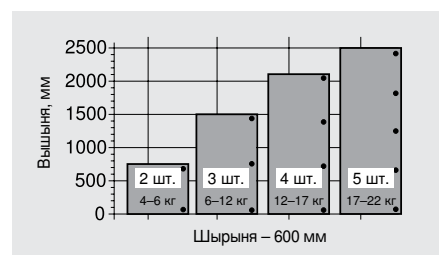
Для лёгкіх дзвярэй BLUMOTION можна дэактываваць



Выпрабаваны механізм CLIP для лёгкага мантажу завес без інструмента

CLIP top BLUMOTION/CLIP top дазваляе з лёгкасцю ажыццявіць бесступенчатую рэгуліроўку ў трох плоскасцях

Разлік аптымальнай колькасці завес у залежнасці ад памераў фасада



Завеса CLIP top 155 ° з нулявым уваходжаннем



Падыходзіць для шаф з высокімі ўнутранымі шуфлядкамі або высоўнымі паліцамі

Артикул	Завеса CLIP top 155 ° з нулявым уваходжаннем	Стар. Каталога 2018/2019	Кольца ва упак.	Цана
71T7550	Для накладных дзвярэй, адч. 155°	104	125	4,80
71T7650	Для паўнакладных дзвярэй, адч. 155°	104	125	5,70
Завеса CLIP top BLUMOTION 155° з нулявым уваходжаннем				
71B7550 NI	Для накладных дзвярэй, адч. 155° (убудаваны BLUMOTION)	104	125	6,99
71B7650 NI	Для паўнакладных дзвярэй, адч. 155° (убудаваны BLUMOTION)	104	25	8,99
Аксесуары для ўсіх завес CLIP top 155°				
70.4503 NI	Заглушка на плячо завесы	104	1000	0,13
70T7504 NI	Заглушка на чашку завесы	104	1000	0,18
70T7553.09	Абмежавальнік вугла адчынення 92°	104	250	0,53
70T7553	Абмежавальнік вугла адчынення 110°	104	250	0,64

Завесы CLIP top

Аснашчаны зручнай рэгуляроўкай па глыбіні з дапамогай механізму шнек

	Артикул	Завеса CLIP top	Стар. Каталога 2018/2019	Кольца ва упак.	Цана
Стандартныя	75T1550	Для накладных дзвярэй, адч. 107°	100	250	1,23
	75T1650	Для паўнакладных дзвярэй, адч. 107°	100	250	1,50
	75T1750	Для ўнутраных дзвярэй, адч. 107°	100	250	1,50
	71T3550	Для накладных дзвярэй, адч. 110°	96	250	1,65
	71T3650	Для паўнакладных дзвярэй, адч. 110°	96	250	1,90
	71T3750	Для ўнутраных дзвярэй, адч. 110°	96	250	1,90
	71T6550	Для накладных дзвярэй, адч. 170°	108	125	2,99
	Профільныя дзверы	71T9550	Для профільных дзвярэй (да 32 мм), накладная, адч. 95°	110	250
71T9650		Для профільных дзвярэй, паўнакладная, адч. 95°	110	250	2,68
Алюмініевыя рамакі	71T950A	Для вузкіх алюм. рамак, накладная, адч. 95°	120	250	2,38
	71T960A	Для вузкіх алюм. рамак, паўнакладная, адч. 95°	120	50	2,88
	71T970A	Для вузкіх алюм. рамак, унутраная, адч. 95°	120	50	2,88
	79A9608AT	Для вузкіх алюм. рамак, вугал устаноўкі +45°	—	250	3,98
Спецыяльныя	79T9550	Завеса прамая пад фальшпанэль, (+90), адч. 95°	—	50	2,85
	79T8500	Для складных дзвярэй, адч. 60° (завеса -25° - 90°)	134	125	3,99

	Артикул	Завеса CLIP top	Стар. Каталога 2018/2019	Кольца ва упак.	Цана
Вуглавыя	79A9658.T	Вугал устаноўкі +45 ° I, адч. 95°	—	50	2,99
	79T5550	Вугал устаноўкі +45 ° II, адч. 110°	—	50	3,30
	79A9458.T	Вугал устаноўкі +45 ° III, адч. 95°	—	50	3,30
	79A9556.T	Вугал устаноўкі +30 ° II, адч. 95°	—	50	3,30
	79A9456.T	Вугал устаноўкі +30 ° III, адч. 95°	—	50	3,30
	79A9555.T	Вугал устаноўкі +20 °, адч. 95°	—	50	3,30
	79A9454.T	Вугал устаноўкі +15 °, адч. 95°	—	50	3,30
	79A5453.T	Вугал устаноўкі -15 °, адч. 110°	—	50	3,99
	79A5451.T	Вугал устаноўкі -30 °, адч. 110°	—	50	3,99
79A5450.T	Вугал устаноўкі -45 °, адч. 110°	—	50	3,99	
Аксесуары для завес CLIP top					
	74.1103	Абмежавальнік вугла адч. 86 °, для завесы 107 ° (схема ўстаноўкі ў Каталогу 2016/2017 стар. 197)	100	250	0,28
	70T1504	Заглушка на чашку завесы	180	1000	0,16
	70.1503.BL	Заглушка на плячо завесы (шырокая, з логам Blum), накл.	180	1000	0,11
	70.1503	Заглушка на плячо завесы (шырокая, без лагатыпа), накл.	180	1000	0,11
	70.1663	Заглушка на плячо завесы (шырокая, без лагатыпа), паўнакл./унутр.	180	1000	0,14
	70.1563	Заглушка на плячо завесы для Z1 і кутніх канструкцый (са змешчаным цэнтрам)	180	1000	0,11
	973A0600	BLUMOTION для паўнакладной завесы CLIP top 107°, CLIP 100°	188	250	2,45
	973A0700	BLUMOTION для ўнутранай завесы CLIP top 107°, CLIP 100°	188	250	2,50
	973A6000	BLUMOTION для завесы CLIP top 170°	188	125	2,75
	973A0500	BLUMOTION для завесы CLIP top 107°, 120°, CLIP 100°	188	500	1,69

CLIP top D-26 уразная (для шкляных дзвярэй і дзвярэй з вузкімі рамкамі)



Артикул	Завеса CLIP top D-26 уразная	Стар. Каталога 2018/2019	Коль-ць ва упак.	Цана
75T4100	Накладная для шкляных дзвярэй D-26	130	50	3,23
75T4200	Паўнакладная для шкляных дзвярэй D-26	130	50	3,45
75T4300	Унутраная для шкляных дзвярэй D-26	130	50	3,45
79A4108.T	Вуглавая +45° для шкляных дзвярэй D-26	164	50	4,65
71T0550	Накладная для ДСП D-26 (міні)	132	250	2,80
71T0650	Паўнакладная для ДСП D-26, адч. 94°	—	250	2,99
71T0750	Унутраная для ДСП D-26, адч. 94°	—	250	2,99
79A0558.T	Вуглавая для ДСП D-26, вугал устаноўкі 45° (міні)	180	50	3,90
Аксесуары для завес CLIP top D-26				
84.4120 (4140)	Накладка на чашку завесы D-26, авальная (круглая), хром	168	50	1,95

Завесы CLIP top CRISTALLO (для шкляных дзвярэй на клеі)



Артикул	Завеса CLIP top CRISTALLO 125°	Стар. Каталога 2018/2019	Коль-ць ва упак.	Цана
79C450BT	CRISTALLO 125°, накладная са спружынай, для люстраных дзвярэй на клеі	—	125	7,75
78C4568	Пласціна пад шкло і люстэрка	124	125	4,2
973A9000	Спецыяльны BLUMOTION для завесы CRISTALLO	542	25	3,75
175M4C20	Новая зваротная планка CRISTALLO на клеі (таксама для завесы 71B9750)	126	100	13,99
Завеса CLIP top BLUMOTION CRISTALLO 110°				
71B4500C	Завеса CRISTALLO 110° з убудаваным BLUMOTION	124	125	9,99
70T4500CTL	CRISTALLO 110° без спружыны	162	125	7,78
70T4568C	Пласціна пад празрыстае шкло	126	125	5,36
70T4568C	Пласціна на клеі, прамавугольная, для люстэрка	126	500	2,9
175M4C20N	Зваротная планка пад шкляны корпус для празрыстых паверхняў	126	125	14,99
70.4503.BP	Заглушка пад плячо завесы для тонкіх дзвярэй	126	1000	0,13


Завесы MODUL

Артикул	Завеса MODUL	Стар. Каталога 2018/2019	Коль-ць ва упак.	Цана
99B9550	Пад фальшпанэль прмая (скарочанае плячо) з убудаваным BLUMOTION, адч. 95°	206	50	3,75
99M9550	Пад фальшпанэль прмая, скарочанае плячо, адч. 95°	206	50	2,70
91M2550	Для накладных дзвярэй, адч. 100°	204	250	0,57
91M2650	Для паўнакладных дзвярэй, адч. 100°	204	250	0,75
91M2750	Для ўнутраных дзвярэй, адч. 100°	204	250	0,75
91K9550	Для дзвярэй убудаваных халадзільнікаў, адч. 94°	208	250	2,1
Аксесуары для завес MODUL				
199.8130	Зваротная планка крыжападобная, пад'ём 3 мм для 99M9550 і 99B9550 (пад фальшпанэль)	211	50	0,66
194K6100E	Зваротная планка для дзвярэй з убудаваным халадзільнікам	208	500	0,56
193L6100	Зваротная планка крыжападобная пад самарэз	210	500	0,18
193L8100	Зваротная планка крыжападобная з еўрашрубамі	210	500	0,25
90M2503.BP	Заглушка на плячо завесы, накладная	180	1000	0,09

Зваротныя планкі да завес

	Артыкул	Зваротныя планкі да завес CLIP, CLIP top	Стар. Каталога 2018/2019	Коль-ць ва ўпак.	Цана
Крыжавыя	173L6100	Крыжападобная, пад самарэз	175	500	0,19
	173L8100	Крыжападобная, з еўрашрубамі	175	500	0,28
	173H7100	Крыжападобная, з рэгуліроўкай эксцэнтрыкам	174	500	0,59
	173L6130	Крыжападобная, пад самарэз, пад'ём 3 мм	175	500	0,23
	173L8130	Крыжападобная, з еўрашрубамі, пад'ём 3 мм	175	500	0,30
	175L6000.21	Крыжападобная, пад самарэз, з тарцовым мацаваннем, пад'ём 0 мм	—	500	0,73
	175L6030.21	Крыжападобная, пад'ём 3 мм, з рэгуліроўкай эксцэнтрыкам	—	500	0,78
	173H7130	Крыжападобная, пад'ём 6 мм, з рэгуліроўкай эксцэнтрыкам	174	50	0,65
	175H9160	Крыжападобная, пад'ём 9 мм, з рэгуліроўкай эксцэнтрыкам	175	50	1,2
	175H9190	Крыжападобная, пад'ём 18 мм, з рэгуліроўкай эксцэнтрыкам	175	50	1,26
	175H7190.22	Крыжападобная, пад'ём 18 мм, з рэгуліроўкай эксцэнтрыкам	175	50	1,95
Прамыя	175H3100	Прамая, з рэгуліроўкай па вышыні эксцэнтрыкам, пад'ём 0 мм (у тым ліку для AVENTOS HF, HK-S)	172	500	0,56
	175H4100	Прамая, з рэгуліроўкай па вышыні эксцэнтрыкам, пад'ём 0 мм, з папярэдне ўманцір. еўрашрубамі NEW	173	500	0,75
	177H3100E	Прамая, з рэгуліроўкай па вышыні эксцэнтрыкам, пад'ём 0 мм, EXPANDO (распорныя пробкі) NEW	172	500	0,69
	175H3130	Прамая, з рэгуліроўкай па вышыні эксцэнтрыкам, пад'ём 3 мм NEW	172	500	0,79
	175H4130	Прамая, з рэгуліроўкай па вышыні эксцэнтрыкам, пад'ём 3 мм, з папярэдне ўманцір. еўрашрубамі NEW	172	500	0,89
Падкладкі	171A5010	Клінападобныя падкладкі +5°, пад'ём 0,8 мм	178	50	0,65
	171A5040	Клінападобныя падкладкі +5°, пад'ём 3 мм	178	50	0,78
	171A5070	Клінападобныя падкладкі +5°, пад'ём 6 мм	178	50	0,99
	171A5500	Клінападобныя падкладкі -5°, пад'ём 6 мм	178	50	0,75

BLUMOTION



Артыкул	BLUMOTION	Стар. Каталога 2018/2019	Коль-ць ва ўпак.	Цана
970.1002	BLUMOTION для дзвярэй (уразны), мантаж каля ручкі (стандартны)	194	500	0,98
970A1002	BLUMOTION для дзвярэй (уразны), мантаж з боку завесы	192	50	1,69
970.1201	Трымальнік прамы пластмасавы, пад самарэз	196	500	0,36
970.1501	Трымальнік крыжападобны пластмасавы, пад самарэз ад 0,98 за адзінку	196	500	0,27

Завесы CLIP

Артыкул	Завеса CLIP	Стар. Каталога 2018/2019	Коль-ць ва ўпак.	Цана
71M2550	Для накладных дзвярэй, адч. 100°	102	250	0,99
71M2650	Для паўнакладных дзвярэй, адч. 100°	102	250	1,13
71M2750	Для ўнутраных дзвярэй, адч. 100°	102	250	1,13

CLIP top BLUMOTION



Сістэмы завес у колеры чорны онікс



ад

2,58
за завесу

Цёмная мэбля ўражвае сваёй элегантнасцю: як унутры, так і звонку. Гэта дазваляе свабодна выказаць любыя дызайнерскія ідэі для стварэння высакаякаснай мэблі без кампрамісаў.

- Прастор для дызайну мэблі ў цёмных танах.
- Завеса, зваротная планка і заглушка выкананы ў адным колеры – чорны онікс.
- Колеравае адзінства фасада, корпуса і фурнітуры для самых папулярных завес.
- 3 убудаваным BLUMOTION.

Артыкул	Завеса CLIP top BLUMOTION/CLIP top колер чорны онікс (намплектацыя)		Стар. Каталога 2018/2019	Коль-ць ва ўпак.	Цана
71B3550	Для накладных дзвярэй, адч. 110°		96	250	3,43
	70T3504	Заклушка на чашку завесы			0,29
	70.1503	Заклушка на плячо завесы, накл. (з логa Blum)			0,19
	175H3100	Зваротная планка прамаая, стальная			0,63
71B3650	Для паўнакладных дзвярэй, адч. 110°		96	250	3,88
71B3750	Для ўнутраных дзвярэй, адч. 110°		96	250	3,88
71B7550	Для накладных дзвярэй, адч. 155° з нулявым уваходжаннем		104	125	8,34
71T7500N	Для накладных дзвярэй, адч. 155° з нулявым уваходжаннем		104	125	5,7
70T7550.TL	Для накладных дзвярэй, адч. 155° з нулявым уваходжаннем, без спружыны		–	25	5,99
	973A7000	Накладны BLUMOTION (чорны)			2
71B7690	Для паўнакладных дзвярэй, адч. 155°, чашка INSERTA (убудаваны BLUMOTION)			125	10,79
	70T7504	Заклушка на чашку завесы 155°			0,25
	70.4503	Заклушка на плячо завесы 155° (CRISTALLO, тонкія фасады)			0,13
71B4500C	CRISTALLO для люстэркавых дзвярэй (убудаваны BLUMOTION), са спружынай			125	11,24
	70T4568C	Пласціна пад шкло і люстэрка (нікель)			5,36
	175M4C20N	Зваротная планка пад шкляны корпус (нікель)			14,99
71B453T	Для тонкіх дзвярэй з убудаваным BLUMOTION, чашка на дзюбелях EXPANDO Ø 10 мм NEW			25	13,9
	70T7504	Заклушка на чашку завесы 155°			0,25
79B9698	Вуглавая, вугал устаноўкі +45°, адч. 95°, INSERTA		138	250	5,75
	70.1503	Заклушка на плячо завесы, накл. (з логa Blum)			0,19
79B9550	Пад фальшпанэль, адч. 95°		114	250	5,75
	175H3130	Зваротная планка крыжалепадобная, пад'ём 3 мм (пад самарэз)			0,63
70T9550.TL	Для профільных дзвярэй, накладная 110° (без спружыны)		110	250	2,58
	70T1504	Заклушка на чашку завесы			0,25
	70.1503	Заклушка на плячо завесы, накл. (з логa Blum)			0,19
173H7100	Планка ч. онікс крыжалепадобная пад самарэз, рэгуліроўка эксцэнтрыкам		–	500	0,66
174H7100E	Планка ч. онікс крыжалепадобная EXPANDO, рэгуліроўка эксцэнтрыкам (32/37)			500	0,69
175H3100	Зваротная планка прамаая, стальная			500	0,63
175H3130	Зваротная планка прамаая, стальная, пад'ём 3 мм			250	0,63
71T950A	Накладная, для алюмініевых рамак 95°			50	2,9



Завесы CLIP top BLUMOTION у колеры чорны онікс гарманічна ўпісваюцца ў мэбле і дапамагаюць расставіць акцэнт.



Завеса CLIP top у колеры чорны онікс з вялікім вуглом адчынення забяспечвае лёгкае адчыненне, зручны доступ і элегантны дызайн мэблі.

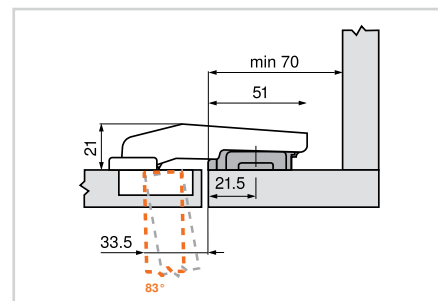


Канструкцыя пад фальшпанэль таксама можна рэалізаваць з завесамі CLIP top BLUMOTION у цёмным выкананні.

CLIP top BLUMOTION /CLIP top – завесы пад фальшпанэль з убудаваным абмежавальнікам вугла адчыннення 83°



Гэтая завеса дапамагае вырашаць праблему сутыкнення ручак і фасадаў у кутніх кухнях, а таксама ўдару ручкі аб сцяну ў лінейных кухнях.



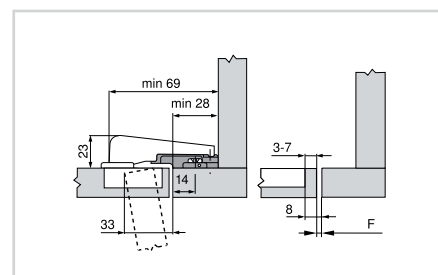
Артыкул	Завеса CLIP top BLUMOTION /CLIP top	Коль-ць ва ўпак.	Цана
79B9550.83	CLIP top BLUMOTION завеса пад фальшпанэль 83°, укладная, чашка завесы: на шрубы	250	4,99
78T9550.83	CLIP top завеса пад фальшпанэль 83°, укладная, без спружыны, чашка завесы: на шрубы	250	3,27
173L6130	Зваротная планка крыжападобная, пад'ём 3 мм (пад самарэз)	500	0,23
173L8130	Зваротная планка крыжападобная, пад'ём 3 мм (з папярэдне ўманціраванымі еўрашрубамі)	500	0,30

MODUL BLUMOTION – завеса пад фальшпанэль 95°



MODUL BLUMOTION

- BLUMOTION убудаваны ў чашку завесы (з магчымасцю дэактывацыі).
- Плячо насоўваецца на зваротную планку і фіксуецца шрубай.
- Стасуецца толькі са зваротнай планкай 199.8130.
- Вугал адчыннення 95°.
- Рэгуліроўка фасада ў трох плоскасцях.
- Вышыня пляча 19 мм.



Артыкул	Завеса MODUL BLUMOTION	Коль-ць ва ўпак.	Цана
99B9550	CLIP top завеса пад фальшпанэль, укладная	250	3,76
199.8130	Зваротная планка крыжападобная, пад'ём 3 мм	50	0,66

Завесы CLIP top BLUMOTION з мацаваннем INSERTA

Артыкул	Завеса INSERTA складская праграма	Коль-ць ва ўпак.	Цана
71B3590	Для накладных дзвярэй, адч. 110°	250	3,49
71B3690	Для паўнакладных дзвярэй, адч. 110°	250	4,59
71B3790	Для ўнутраных дзвярэй, адч. 110°	250	4,59
71B7590	Для накладных дзвярэй, адч. 155° з нулявым уваходжаннем	125	7,99
79B9590	Пад фальшпанэль укладная, адч. 95°	50	5,29
79B9698	Вуглавая, вугал устаноўкі +45°, адч. 95°	50	5,69

Завеса CLIP top BLUMOTION 110°, чашка завесы INSERTA з тэхналогіяй самазацягвання



- Устаноўка завесы без інструмента.
- Рэгуляванне фасада ў трох плоскасцях.
- Максимальна надзейнае мацаванне.
- Рэгуляванне па вышыні з дапамогай эксцэнтрыка пры выкарыстанні розных зваротных планаў.
- Для стандартных плітных матэрыялаў (якія маюць малую шчыльнасць).
- Зручнае рэгуляванне па глыбіні з дапамогай механізму шнек.
- Для нестандартных: камень, кампазітныя і іншыя асабліва трывалыя матэрыялы.
- Завеса забяспечвае вялікае накладанне дзвярэй на шырокую бакавіну корпуса.
- BLUMOTION убудаваны у чашку завесы (з магчымасцю дэактывацыі).



Дадатковая інфармацыя

Зваротныя планкі з мацаваннем EXPANDO (распорныя коркі)

Малюнак	Найменне	Артыкул	Цана
	CLIP зваротная планка, крыж., 0 мм	174E6100.01	0,32
	CLIP зваротная планка, крыж., 3 мм	174E6130.01	0,36
	CLIP зваротная планка, прам. (20/32 мм), 0 мм	177H3100E	0,69

- Хуткі мантаж EXPANDO, дзякуючы папярэдне ўманціраваным шрубам і распорным коркам.
- Для стандартных плітных матэрыялаў (якія маюць малую шчыльнасць).
- Максимальна надзейнае мацаванне.
- Для нестандартных: камень, кампазітныя і іншыя асабліва трывалыя матэрыялы.

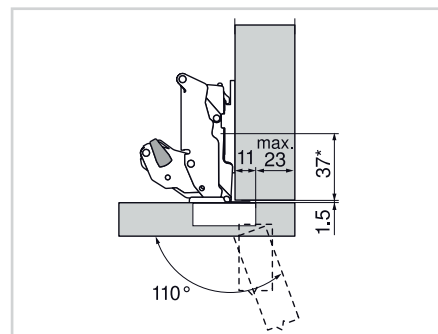
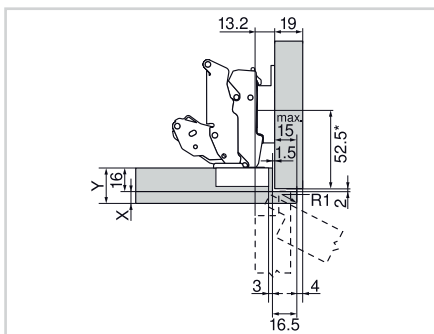
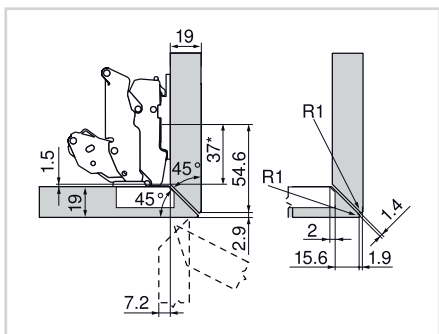
CLIP top 155° / CLIP top BLUMOTION 155°



Канструкцыя ўсутыч

Дзверы з фальцам ўнутранага канта

Вялікае накладанне фасада



Завеса 155° для паўнакладных дзвярэй
Зваротная планка 0 мм 173Н7100


Завеса 155° для паўнакладных дзвярэй
Зваротная планка 175Н9160

Завеса 155° для накладных дзвярэй
Зваротная планка 0 мм 173Н7100

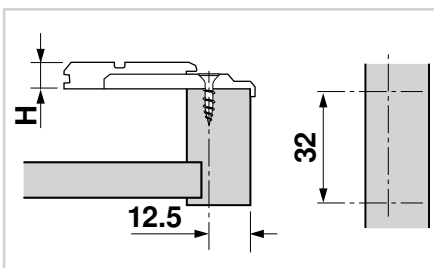


Інфармацыя па мантажы

CLIP зваротная планка з перамешчаным цэнтрам



0,84



Артыкул 175L6600.22

- Для рамачных канструкцый карпусоў.
- Для канструкцый з фальшпанэллю.
- Адлегласць паміж пазіцыямі мацавання: 32 мм.
- Адлегласць ад пярэдняга края каркаса да 1 пазіцыі мацавання: 12,5 мм.

Завесы без спружыны для TIP-ON

Артыкул	Завеса без спружыны для TIP-ON	Стар. Каталога 2018/2019	Коль-ць ва упак.	Цана
70M2550.TL	Для накладных дзвярэй, адч. 100°	102	250	1,13
70M2650.TL	Для паўнакладных дзвярэй, адч. 100°	102	250	1,28
70M2750.TL	Для ўнутраных дзвярэй, адч. 100°	102	250	1,28
70T5550.TL	Для накладных дзвярэй, адч. 120°	43	50	1,63
70T5650.TL	Для паўнакладных дзвярэй, адч. 120°	–	250	2,63
70T3550.TL	Для накладных дзвярэй, адч. 110°	96	250	1,69
70T3650	Для паўнакладных дзвярэй, адч. 110°	96	250	1,87
70T3750	Для ўнутраных дзвярэй, адч. 110°	96	250	1,87
70T7550.TL	Накладная з нулявым уваходжаннем, адч. 155°	104	125	4,99
70T7650.TL	Паўнакладная з нулявым уваходжаннем, адч. 155°	104	125	5,99
78T9550.TL	Пад фальшпанэль, унутраная, адч. +95°	114	50	2,70
78T9550.83	Пад фальшпанэль, унутраная, адч. +83° NEW		250	3,27
70T9550.TL	Для профільных дзвярэй, накладная, адч. +95°	110	250	2,30
70T9750.TL	Для профільных дзвярэй, унутраная, адч. +95° NEW	110	250	2,99
70T950A.TL	Для вузкіх алюмініевых рамак, накладная, адч. +95°	120	250	2,88
78A5450.T	Вуглавая, пачатковы вугал устаноўкі – 45°, адч. 110°	158	50	3,99
78A9658.T	Вуглавая, вугал устаноўкі + 45°, адч. 95°	138	50	2,99
78A9458.T	Вуглавая, вугал устаноўкі + 45°, адч. 95°, максімальнае накладанне	142	50	2,99
78A9556.T	Вуглавая, вугал устаноўкі + 30°, адч. 95°	144	50	3,99
78A5451.T	Вуглавая, вугал устаноўкі – 30°, адч. 110°	156	50	3,99
78A5453.T	Вуглавая, вугал устаноўкі – 15°, адч. 110°	154	50	3,99
78A9454.T	Вуглавая, вугал устаноўкі + 15°, адч. 95°	150	50	3,99
70T3590.TL	Для накладных дзвярэй, адч. 110°, INSERTA NEW	96	250	2,49
70T4500CTL	Накладная, без спружыны, CRISTALLO 110° NEW	172	125	7,78
70T453T.TL	Накладная, для тонкіх фасадаў, адч. 110°, EXPANDO T NEW	122	25	12,9



Белы шоўк



Плацінава-шэры




Тэра-чорны

Дзверы адчыняюцца лёгкім націскам на фасад.

Тры колеравыя рашэнні – для гарманічнага спалучэння з унутраным афармленнем мэблі.

Артыкул	Найменне	Коль-ць ва упакоўцы	Цана
956.1002	TIP-ON стандартны*	250	3,75
956A1002	TIP-ON ўзмоцнены**	250	4,80
955.1008	Планка (на клей)	500	0,36
955.1008S	Планка (на шрубам)	250	0,18
956.1201	Трымальнік прамы для стандартнага TIP-ON	250	1,13
956A1201	Трымальнік прамы для ўзмоцненага TIP-ON	250	1,13
956A1501	Трымальнік крыжападобны для ўзмоцненага TIP-ON	250	0,75



Убудаваная рэгуляроўка зазору дзвярэй (+4/-1 мм).



Стандартны TIP-ON, уразны



Узмоцнены TIP-ON, уразны



Стандартны TIP-ON у прамавугольным трымальніку



Узмоцнены TIP-ON у прамавугольным трымальніку



Узмоцнены TIP-ON у крыжападобным трымальніку

Сістэмай TIP-ON можна таксама аснасціць пад'ёмныя механізмы AVENTOS НК, НК-S, НК-XS.

* Для AVENTOS HF з фасадамі зверху

** Для дзвярэй да 1300 мм па вышыні выкарыстоўваецца стандартны TIP-ON (шлях выштурхоўвання – 18 мм), больш за 1300 мм – ўзмоцнены TIP-ON (шлях выштурхоўвання – 38 мм).



Для зборкі мэблі рэкамендуецца выкарыстоўваць высакаякасную крапежную фурнітуру.

Навескі, сцяжкі, шрубы і еўрашрубы Blum вытрымліваюць вялікія нагрукі і ідэальна падыходзяць нават для шырокіх і загрузаных карпусоў.

Сцяжка ўразная

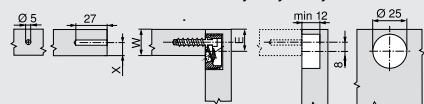


0,26


Схаванага тыпу.

Пластмасавы корпус з эксцэнтрыкам, шруба з цынкавага ліцца.

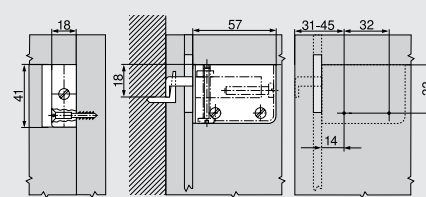
Арт. 42.0110+42.0720
Камплекцыя: 1 аснова, 1 шруба.
Колер: белы, карычневый.
500 к-таў ва ўпакоўцы



Навеска для шафаў




1,05



На самарэзы.
Арт. 48N0510.02/03 (левая/правая).
Колер: белы, карычневый, крэмавы, цёмна-шэры.


Сцяжка накладная



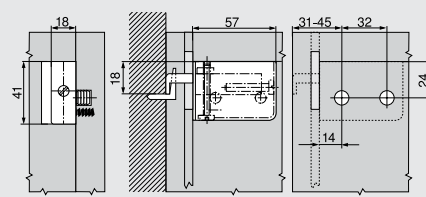
0,45

Не патрабуе папярэдняга свідравання. Пластмасавы корпус з эксцэнтрыкам, зваротная частка з пластмасы.

Арт. 40.2000
Камплекцыя: 1 аснова, 1 шруба.
Колер: белы, карычневый.
250 к-таў ва ўпакоўцы.



1,13



Пад прэс (на заказ).
Арт. 48N0610.02/03 (левая/правая).
Колер: белы.

Рэкамендуецца для ўстаноўкі ў карпусах з пад'ёмнымі механізмамі AVENTOS.

Простая і зручная рэгуліроўка ў трох плоскасцях (уверх/уніз – 11/7 мм, наперад/назад – 12,5/3,5 мм)

Нагрузка – 130 кг на адну пару.
250 к-таў ва ўпакоўцы.

Шрубы і еўрашрубы

	Найменне	Арткул	Коль-ць ва ўпак.	Цана
	Самарэз 4 × 15, плоская галоўка, для LEGRABOX	61D.1500	100/1000	0,08
	Шруба 3,5 × 17 для корпуса ДСП	609.1700	100/1000	0,036
	Шруба 4 × 35 для сіл. механ. AVENTOS	664.3500	100/1000	0,056
	Шруба 3,5 × 9,5 для алюмін. рамак	660.0950	100/1000	0,056
	Еўрашруба 6 × 14,5 для накіравальных	661.1450.HG	1000/10000	0,04
	Еўрашруба, патайная галоўка, 6 × 11,5 для паўнакладных завес	661.1150.GH	1000/10000	0,04

Амартызатары

	Найменне	Арткул	Коль-ць ва ўпак.	Цана
	Амартызатар, Ø 8 мм, пад адтуліну, вышыня 2,5 мм	993.706	1000	0,2



Адвёрткі

	Найменне	Арткул	Коль-ць ва ўпак.	Цана
	Адвёртка крыжовая	SR-DREH.SCH	20	4
	Адвёртка прамавая	SR-DREH.K-S	25	5
	Адвёртка Torx (зорачка)	SR-DREH.TRX	20	6,9

960*



MINIPRESS P

Спецыяльны станок для свідравання адтулін і запрасоўкі фурнітуры.

- EASYSTICK – цыфравое вызначэнне пазіцый свідравання і аўтаматычная настройка ўпораў (опцыя).
- Хуткае свідраванне адтулін па патрэбнай схеме.
- Выкарыстанне пнеўматычнага прывада пры свідраванні і запрасоўцы.
- Высокая прадукцыйнасць і бяспека.

Поўная камплектацыя ўключае ў сябе:

Малюнак	Найменне	Артыкул
	1 x MINIPRESS P, 220 V	M53.1050.01
	1 x Шаблон для серыйных адтулін	
	4 x Заглушка для свідравальнага патрона	
	1 x Запасная муфта	
	1 x Набор інструментаў	
	1 x Сіметрычная лінейка	
	1 x Падаўжальная лінейка, сіметрычная, шкала ад 300 мм да 1550 мм	MZL.1250
	1 x Апора падаўжальнай лінейкі	MZV.2100
	1 x Цэнтральны ўпор з лазернай маркіроўкай	MZR.5300.02
	1 x Абмежавальнік глыбіні свідравання для MINIPRESS P M, пачынаючы з 2010 года выпуску	M30.1304.02
	1 x Індыкатар пазіцыі для MINIPRESS P	MZE.2110
	1 x Прыціскачы (пнеўматычныя) левы/правы	M53.0720
	1 x Рабочы стол для MINIPRESS P	MZA.5300
	2 x Свердзел пад дзюбель, 8x57 мм, лев.	M01.ZB08.03
	1 x Фрэза, 35x57 мм, прав.	M01.ZB35.02

Дадатковыя опцыі:

Малюнак	Найменне	Артыкул	Цана
	1 x Падаўжальная лінейка, сіметрычная, шкала ад 300 мм да 1550 мм	MZL.1250	95,4
	1 x Падаўжальная лінейка 1250 мм (шкала 1550-2800 мм)	MZL.2500	95,4
	Апора падаўжальнай лінейкі	MZV.2E00	35,8
	Камплект свердлаў Stern (Аўстрыя): 35 мм (п.), 25 мм (п.), 2,5 мм (2 л.)	M01.ZBxx	157,5
	Адкідны ўпор (лев./прав.), за 1 шт.	MZS.2000	12,4
	Матрыца для запрасоўкі корпуса сцяжкі 42.0700.01	MZM.0077	39,4
	Матрыца пад прэс, завесы, усе вуглы адчынення	MZM.0040	66,2
	Матрыца пад прэс, для прамых зваротных планак са сталі	MZM.0050	66,2
	Камплект x EASYSTICK хутказдымных патронаў (5 шт.)	MZF.1000	336,5
	9-шпіндальная свідравальная галоўка, для серыйных адтулін	MZK.190S	1170,8
	8-шпіндальная перпендыкулярная свідравальная галоўка, для накіравальных	MZK.880S	994,9
	Прылада хуткай фіксацыі падаўжальнай лінейкі	MZE.1300	90,6







EASYSTICK

Малюнак	Найменне	Артыкул	Цана
	Камп'ютар EASYSTICK	MZD.5000	2 394
	Лінейка EASYSTICK, даўжыня 1700 мм	MZD.2000	1 995
	Падаўжальная лінейка EASYSTICK (L+R, даўжыня 1700 мм)	MZD.2V00	1 935
	Сеткавы кабель SERVO-DRIVE	Z10M200E	7,3

*Адзіная акцыйная цана, сапраўдная да поўнага вычарпання гэтай пазіцыі.

Прыстасаванні для мантажу

Малюнак	Наіменаванне	Артыкул	Цана
	BOXFIX E-L – прыстасаванне для зборкі LEGRABOX	ZMM.0700	185,5
	BOXFIX E-T – прыстасаванне для зборкі TANDEMBOX	ZMM.0350	175
	Шаблон для ўстаноўкі і кантролю зазору паміж корпусам і фасадам TIP-ON BLUMOTION для TANDEMBOX	65.5627	5,7

Малюнак	Наіменаванне	Артыкул	Цана
	Шаблон для ўстаноўкі зазору фасада для LEGRABOX/ MOVENTO	65.5631	5,9
	Шаблон для пазіцыявання і ўстаноўкі трыгера для STANDARD з BLUMOTION	65.3400	9,5
	Матрыца з шыпамі для AVENTOS HK top	ZML.2200	28,2



Шаблоны для шуфлядак

Малюнак	Найменне	Артыкул	Цана
	Універсальны свідравальны шаблон	ZML.0040.01	44,7
	Шаблон для LEGRABOX дно/ задняга сценака	ZML.7000	33,8
	Матрыца з шыпамі для разметкі фасада LEGRABOX	ZML.3710	114,5
	Матрыца з шыпамі для разметкі фасада TANDEMBOX	ZML.3580.01	45
	Матрыца з шыпамі для разметкі фасада METABOX	ZML.1500.01	45,8
	Матрыца пад рэлінгі для TANDEMBOX	ZML.3600	44,5

Малюнак	Найменне	Артыкул	Цана
	Матрыца пад рэлінгі для METABOX	ZML.8000.02	49,6
	MINIFIX – прыстасаванне для мацавання накіравальных	65.3300	16,1
	Універсальны шаблон	65.1051.02	107,9
	Універсальны штангавы кандуктар	65.1000.01	89
	Шаблон для сцяжак	65.5040	35,7
	Забіўка для сцяжкі	ZME.0420	75,7


Шаблоны шуфлядак на аснове накіравальных TANDEM і MOVENTO

Малюнак	Найменне	Артыкул	Цана
	Шаблон для TANDEM / MOVENTO	T65.1000.02	37,7

Малюнак	Найменне	Артыкул	Цана
	Свердзел з абмежавальнікам	M01.ZZ03	34,5
	Кернер	65.2950	1,7

Шаблоны для SERVO-DRIVE

Малюнак	Найменне	Артыкул	Цана
	Шаблон для кнопкі SERVO-DRIVE	M31.2000	267,2

Малюнак	Найменне	Артыкул	Цана
	Шаблон для дыстанцыйнага амартызатара	ZML.1090	63,6

Шаблоны для завес

Малюнак	Найменне	Артыкул	Цана
	Штангавы кандуктар для завес	65.7500.03	129,8
	ECODRILL – партатыўнае прыстасаванне для свідравання адтулін пад завесы Blum	M31.1000	294,2
	Шаблон для завес і зваротных планак	65.055A	31,2
	Шаблон, пад завесы INSERTA і EXPANDO	65.059A	44,5

Малюнак	Найменне	Артыкул	Цана
	Шаблон для крыжападобных зваротных планак	65.5070	23
	Шаблон-вугалок пад зваротныя планкі	65.5300	5,9
	Шаблон для BLUMOTION / TIP-ON	65.5010	29,7
	Вугламер «Піфагор»	65.5810	2,5

Заглушкі з лагатыпам вытворцы

Заглушкі са штампаваным лагатыпам



Артикул	Апісанне	Цана за 1 000 шт.
 ZAA.532C.1F	Заглушка на царгі TANDEMBOX у дызайне А (intivo, antaro)	249 (мінімальная партыя 10 000 шт.)
 70.1503.1F	Заглушка на плячо завесы накладной CLIP top, CLIP top BLUMOTION з вуглом адчынення $\geq 107^\circ$, са сталі	149 (мінімальная партыя 25 000 шт.)

- Магчыма нанясенне лагатыпа ў адзін ці два колеры.
- Мінімальная партыя для заказу – 1 упакоўка (1000 шт.).
- Тэрмін вырабу заказу – 10 тыдняў з даты ўзгаднення макета.

Для заказу неабходна даслаць лагатып у фармаце JPG на e-mail: blum@antarion.by

Артикул	Апісанне	Адзін колер	Два колеры**
 80.6507.1F	Заглушка на плячо завес CLIP top з вуглом адчынення 170° , са сталі	249	399
 90M2503.1F	Заглушка на плячо завесы накладной CLIP, MODUL, са сталі	199	399
 90M2603.1F 94M3603.1F	Заглушка на плячо завесы паўнакладной і ўкладной CLIP, MODUL (левая/правая *), са сталі	249	399
 70.1503.1F	Заглушка на плячо завесы накладной CLIP top, CLIP top BLUMOTION з вуглом адчынення $\geq 107^\circ$, са сталі	249	399
 70.1563.1F	Заглушка на плячо завес вуглавых CLIP top, CLIP top BLUMOTION (левая/правая*), са сталі	249	399
 70.1663.1F	Заглушка на плячо завесы паўнакладной і ўкладной CLIP top, CLIP top BLUMOTION з вуглом адчынення $\geq 107^\circ$, са сталі	299	479

Артикул	Апісанне	Адзін колер	Два колеры**
 70.7503.1F	Заглушка на плячо завес CLIP top 155° , са сталі	299	399
 ZAA.532C.1F	Заглушка на царгі TANDEMBOX у дызайне А і Т (antaro)	249	349
 ZAA.3500.1F	Заглушка пад пярэдняе мацаванне METABOX (левая/правая*)	249	349
 ZA7.0700	Заглушка на царгі LEGRABOX	249	349
 20F9001.1F	Заглушка для AVENTOS HF/HS/HL, круглая (сіметрычная) колер: цёмна-шэры ці белы шоўк	499	899
 20K9001.1F.LI 20K9001.1F.RE	Заглушка для AVENTOS HK, авальная (левая/правая*) колер: цёмна-шэры ці белы шоўк	499	899
 ABD.1000	Заглушка для AVENTOS HK top, колер: цёмна-шэры ці нержавейка	129	199

Цэны пазначаны за партыю 1 000 шт.

* левых і правых варыянтаў можна пазбегнуць, калі размясціць лагатып вертыкальна.
** або адзін нестандартны колер.

Бесплатная мебельная программа для сборки

EASY ASSEMBLY

blum



Установіце зараз бясплатную праграму EASY ASSEMBLY для аперэцыйнай сістэмы iOS (версія 9.0 і вышэй)



Устанавіце зараз бясплатную праграму EASY ASSEMBLY для аперэцыйнай сістэмы Android (версія 4.4 і вышэй)

EA

blum

Праграма EASY ASSEMBLY дае адказ на любое пытанне, якое датычыцца мантажу, надзейнай устаноўкі або дакладнай рэгуліроўкі фурнітуры Blum.

Бесплатная бібліятэка «Antarion» для сістэмы аўтаматызацыі вытворчасці БАЗІС-мэбельшчык

3D-мадэлі фурнітуры

blum



У бібліятэку інтэгрыраваны 3D-мадэлі пад'ёмных механізмаў, завес, накіравальных, шуфлядак і ўнутранай арганізацыі для іх. Усе мадэлі маюць прысваданыя памеры згодна з тэхнічнай інструкцыяй па ўстаноўцы фурнітуры Blum.

Спіс наменклатуры (база матэрыялаў) Blum складзены па групах і змяшчае: найменне, артыкул, ID-код, рознічны кошт з НДС, выяву, адзінку вымярэння, вагу, акругленне ўлічваецца пры фарміраванні каштарыса. Спіс інтэгрыраваны з наменклатурай уліковай праграмы 1С 8.3 кампаніі ТАА «Антарыён Груп» – гэта дазваляе размяшчаць Вашы заказы на набыццё фурнітуры ў аўтаматычным рэжыме (на аснове вынікаў каштарыса, які сфарміруе для Вас модуль БАЗІС-Каштарыс).

Дэманстрацыйная зала Blum

blum



Да пакупкі кухні трэба вельмі добра падрыхтавацца. На этапе прадумвання немагчыма абысціся без тэставання рашэнняў на практыцы. Памацаць, пратэставаць, адчуць розніцу.

У дэманстрацыйнай зале Blum Вы заўсёды зможаце знайсці самыя новыя вырабы і тэхналогіі, натхніцца функцыянальнымі ідэямі шафаў для розных жылых памяшканняў, напрыклад для кухні, ваннага пакоя або прыходай!

Выпрабуйце гэта самі!
Чакаем усіх у госці!

Для каго:

- **прадаўцы мэблі** могуць запрасіць сваіх кліентаў і наглядна паказаць прадукты Blum у дзеянні;
- **прыватныя вытворцы** мэблі могуць скарыстацца абсталяванымі працоўнымі месцамі для правядзення перагавораў, падрыхтоўкі праектаў разам са сваімі кліентамі.

Дызайнер-кансультант

Наш спецыяліст дапаможа прамаляваць эскіз мэблі з выкарыстаннем фурнітуры Blum у праграмах Базіс-Мэбельшчык і Базіс-Салон, складзе спецыфікацыю па фурнітуры і зробіць разлік кошту фурнітуры Blum у вашым праекце мэблі.

Вялікі каталог 2018/2019, дызайнерскі альбом і ўся неабходная паліграфія **БЯСПЛАТНА**

У офісе і ў дылераў кампаніі «Антарыён Груп».



Чамадан з прэзентацыйнымі матэрыяламі па DYNAMIC SPACE

Цяпер мадэляваць прастору на кухні стала прасцей дзякуючы планавальніку зон DYNAMIC SPACE.

Дапамагае спажыўцу ўявіць будучую кухню і паспрабаваць розныя варыянты размяшчэння карпусоў.



Чамадан DYNAMIC SPACE ўключае ў сябе 5 зон арганізацыі прасторы (запасы, захоўванне, мыйка, падрыхтоўка, гатаванне ежы).



Гэтая мадэль карысная ў працы:

- дылерам
- дызайнерам
- гандлёвым прадстаўнікам

Больш магчымасцяў для Вас!

Электронныя сэрвісы Blum – гэта анлайн-партал з кругласутачным доступам да мноства карысных функцый.

- Поўны асартымент фурнітуры Blum.
- Дэталёвае апісанне прадукцыі.
- Канфігуратар вырабаў.
- Звесткі, неабходныя для заказу.
- Інструкцыі па ўстаноўцы і эксплуатацыі прадукцыі Blum.
- Фільмы і фотаздымкі вырабаў.



e-services.blum.com



Каб скарыстацца электроннымі сэрвісамі, Вам неабходна зарэгістравацца на сайце www.e-services.blum.com

Спецыяліст па электронных сэрвісах
Алена Краўцова
ek@antarion.by
маб.: +375 29 1670740

Праграма для праектавання і заказу фурнітуры

Канфігуратар вырабаў

Канфігуратар вырабаў дапаможа Вам падабраць фурнітуру для індывідуальнага праектавання Вашай мэблі – без устаноўкі праграмы або абнаўленняў, на планшэце або ў смартфонне.

Тут Вы знойдзеце спісы артыкулаў, звесткі CAD і інфармацыю па праектаванні Вашай канструкцыі. Кіруйце сваімі праектамі ў раздзеле «Мае праекты» і стварайце ўласныя шаблоны для часта праектуемых сістэм высойвання з дапамогай функцыі «Мая бібліятэка».

www.e-services.blum.com





ТЭХНІЧНАЯ ПАДТРЫМКА. Навучанне

Як хутка і якасна сабраць мэблю,
аснашчаную фурнітурай Blum?

Нашы спецыялісты з задавальненнем
падзяляцца з Вамі назапашанымі
ведамі і досведам!

Мы можам арганізаваць навучанне
для Вашых дызайнераў і каманды
зборшчыкаў.

Семінары, прэзентацыі новых
прадуктаў, кансультацыі па тэхнічных
пытаннях і шмат іншае!

Наш тэхнічны спецыяліст акажа Вам
падтрымку ў пытаннях мантажу
і рэгуліроўкі мэблевай фурнітуры.
Пры неабходнасці магчымы выезд
у Ваш офіс або на вытворчасць.

Менеджар
тэхнічнага сэрвісу і навучання


Сяргей Цітоў
st@antaron.by
маб.: +375 29 1625004



Узоры Blum для Вашага
мэблевага салона
на спецыяльных умовах!

Мы дапаможам Вам з праектам
і прапануем усе неабходныя
камплектуючыя.
Вы атрымаеце магчымасць наглядна
прадставіць прадукцыю Blum.
А гэта значыць, што цяпер у Вашым
салоне будзе яшчэ больш кліентаў!

СИСТЭМЫ ДЛЯ ЗБОРУ СМЕЦЦА І ЗАХОЎВАННЯ ELLETIPİ



Асаблівасці.

- Пастаўляецца ў выглядзе асобных элементаў (забяспечвае максімальнае выкарыстанне ўнутранай прасторы шуфлядкі).
- Камплектуецца гнуткімі ўшчыльняльнікамі (забяспечвае шчыльнае датыканне да бакавін TANDEMBOX і LEGRABOX).
- Магчымасць перамяшчэння раздзяляльнікаў гарантуе максімальную гнуткасць у арганізацыі прасторы.
- Можна дадаваць храмаваныя стальныя прылады (сушкі для посуду).
- Можна дадаваць храмаваныя стальныя прылады (сушкі для посуду).



Сістэма захоўвання і сартавання



Сушка для посуду ў навісныя шафы



Сушка для посуду для шуфлядак

Камплектуючыя сістэмы сартавання ў шуфлядах

Вёдры

Вядро вялікае Н22



Артыкул	PT SG22
Матэрыял	пластык
Колер	арыён шэры
Даўжыня	300 мм
Шырыня	225 мм
Вышыня	220 мм

10,5

12л

Вядро вялікае Н28



Артыкул	PT SG28
Матэрыял	пластык
Колер	арыён шэры
Даўжыня	300 мм
Шырыня	225 мм
Вышыня	280 мм

11,9

15л

Вядро вялікае Н34



Артыкул	PT SG34
Матэрыял	пластык
Колер	арыён шэры
Даўжыня	300 мм
Шырыня	225 мм
Вышыня	340 мм

12,5

18л

Вядро вялікае Н44



Артыкул	PT SG44
Матэрыял	пластык
Колер	арыён шэры
Даўжыня	300 мм
Шырыня	225 мм
Вышыня	440 мм

14,5

24л

Вядро малое Н28



Артыкул	PT SP28
Матэрыял	пластык
Колер	арыён шэры
Даўжыня	225 мм
Шырыня	150 мм
Вышыня	280 мм

9,6


6л

Ручкі для вёдраў

Апісанне	Артыкул	Цана
Ручка для вялікага вядра, жоўтая	STA PT MG	0,55
Ручка для вялікага вядра, чырвоная	STA PT MG	0,55
Ручка для вялікага вядра, зялёная	STA PT MG	0,55
Ручка для вялікага вядра, сіняя	STA PT MG	0,55
Ручка для малога вядра, зялёная	STA PT MP	0,35
Ручка для малога вядра, чырвоная	STA PT MP	0,35
Ручка для вялікага вядра, светла-шэрая	STA PT MG	0,55
Ручка для малога вядра, светла-шэрая	STA PT MP	0,35

Накрыўкі для вёдраў

Накрыўка для вялікага вядра



Артыкул	STA PT CG
Матэрыял	пластык
Колер	арыён шэры

2,5

Накрыўка для малога вядра



Артыкул	STA PT CP
Матэрыял	пластык
Колер	арыён шэры

1,7

Пры адначасовым заказе ад 10 адзінак любога вырабу зніжка 4%

! Заўвага: Вы можаце скласці індывідуальны камплект на аснове камплектуючых.

Цэны з ПДВ. Разлік робіцца ў беларускіх рублях. Валютны эквівалент цэн у еўра названы даведачна і не з'яўляецца публічнай афертай.

Камплектуючыя сістэмы сартавання ў шуфлядках

Пластыкавыя асновы

Паддон вузкі для глыбіні шуфлядкі 450/500мм



6,7

Артыкул	STA PTC V2440 (450 мм)
Матэрыял	пластык
Колер	арыён шэры
Шырыня	240 мм

Артыкул	STA PTC V2445 (500 мм)
Матэрыял	пластык
Колер	арыён шэры
Шырыня	240 мм

Паддон шырокі для глыбіні шуфлядкі 450/500мм



7,5

Артыкул	STA PTC V3040 (450 мм)
Матэрыял	пластык
Колер	арыён шэры
Шырыня	300 мм

Артыкул	STA PTC V3045 (500 мм)
Матэрыял	пластык
Колер	арыён шэры
Шырыня	300 мм

Раздзяляльнік у паддон шырынёй 240 мм



1,5

Артыкул	STA PTC DIV24P
Матэрыял	пластык
Колер	арыён шэры

Раздзяляльнік у паддон шырынёй 300 мм



1,7

Артыкул	STA PTC DIV30P
Матэрыял	пластык
Колер	арыён шэры

Ушчыльняльнікі	Апісанне	Артыкул	Цана
	Ушчыльняльнік даўжынёй 407 мм (для глыбіні скрыні 450 мм)	PTCPRO L45	1,80
	Ушчыльняльнік даўжынёй 457 мм (для глыбіні скрыні 500 мм)	PTCPRO L50	1,80
	Ушчыльняльнік фасадны даўжынёй 484 мм для шырыні 600 мм	PTCPRO F060	1,90
	Ушчыльняльнік фасадны даўжынёй 392*2 мм для шырыні 900 мм	PTCPRO F090	2,70

Паваротнае вядро з аўтаматычным адкрываннем накрыўкі



22,9

мацаванне + накрыўка, якая аўтаматычна адкрываецца і закрываецца

Камплект SWING: мацаванне, накрыўка
Дадатковая камплектацыя: вядро H22, H28, H34, H44, ручка для вядра (апцыйна).
(гл. стар. 63).

Пры адначасовым заказе ад 10 адзінак любога вырабу зніжка 4%

! Заўвага: Вы можаце склаці індывідуальны камплект на аснове камплектуючых.

Мацаванне EASY для вядра на фасад

PBD SAG



11,9

Камплекты сістэмы сартавання ў шуфлядах

Для шуфлядак глыбінёй 450 мм і 500 мм



Артыкул	Вышыня	Цана
M20	220	50,1
M21	280	52,9
M22	340	54,1
M23	440	58,1



Артыкул	Вышыня	Цана
V10	220	22,3
V11	280	23,7
V12	340	24,3
V13	440	26,3

ВЫШЫНЯ ВЁДРАЎ

Вялікіх: 220, 280, 340, 440 мм.
Малых: 280 мм.

Для шуфлядак глыбінёй 500 мм



Артыкул	Вышыня	Цана
V27	220	37,4
V28	280	40,2
V29	340	41,4
V30	440	45,4



Артыкул	Вышыня	Цана
V20	220	50,1
V21	280	52,9
V22	340	54,1
V23	440	58,1



Артыкул	Вышыня	Цана
V47	220	74,1
V48	280	76,9
V49	340	78,1
V50	440	82,1



Артыкул	Вышыня	Цана
V40	220	88,3
V41	280	93,9
V42	340	96,3
V43	440	104,3



Артыкул	Вышыня	Цана
V67	220	112,3
V68	280	117,9
V69	340	120,3
V70	440	128,3



Артыкул	Вышыня	Цана
V60	220	130,4
V61	280	138,8
V62	340	142,4
V63	440	154,4

Камплекты сушак для шуфлядак

Камплекты сушак для шуфлядак глыбінёй 500 мм

ТВ600-50



74,1

ТТ600-50



76,9

ТВ900-50



124,2

Сушкі для шуфлядак глыбінёй 500 мм

Сушка для талерак



29

Артыкул	I500 PE058A1
Матэрыял	нерж. сталь
Шырыня	235 мм


Сушка для бакалаў



26,2

Артыкул	I500 PE058A2
Матэрыял	нерж. сталь
Шырыня	235 мм

Сушка для бакалаў



38

Артыкул	I500 PE058A4
Матэрыял	нерж. сталь
Шырыня	285 мм

Сушка з нержавеючай сталі AISI 304* для посуду ў навясную шафу

Сушка ELLETIPI



Elletipi – адзін з сусветных лідараў у распрацоўцы камплектуючых для кухоннай мэблі. Выраблена ў Італіі.

Перавагі.


- Выраблена з нержавеючай сталі (AISI 304*), трывалая да карозіі, падлягае другой перапрацоўцы.
- Паддон з нержавеючай сталі для сцякання вады.
- Варыянт са спружынай фіксацыяй (хуткі мантаж без самарэзаў), V01 – адтуліна 10 мм, можа прымяняцца для нестандартных шафаў).
- Падыходзіць для навясных шафаў стандартнай глыбіні.
- 3 пад'ёмнымі механізмамі AVENTOS.
- Лёгкасць ачысткі.

* нержавеючая сталь AISI 304 "харчовая нержавейка" – аўстэнітная нізকাугляродная сталь. Яна ўтрымлівае 17-19% хрому і 8-10% нікелю ў залежнасці ад вытворца. Такое ўтрыманне хрому ў саставе забяспечвае добрую ўстойлівасць да агрэсіўных уздзеянняў розных рэчываў.

Найменне	Артыкул	Цана
Сушка ELLETIPI 450 мм, сталь AISI 304, спружына 10 мм V01	1900 СВ 41	49,5
Сушка ELLETIPI 500 мм, сталь AISI 304, спружына 10 мм V01	1900 СВ 46	51,3
Сушка ELLETIPI 600 мм, сталь AISI 304, спружына 10 мм V01	1900 СВ 56	54,9
Сушка ELLETIPI 700 мм, сталь AISI 304, спружына 10 мм V01	1900 СВ 66	64,5
Сушка ELLETIPI 800 мм, сталь AISI 304, спружына 10 мм V01	1900 СВ 76	68,3
Сушка ELLETIPI 900 мм, сталь AISI 304, спружына 10 мм V01	1900 СВ 86	73,9
Сушка ELLETIPI 1000 мм, сталь AISI 304, спружына 10 мм V01	1900 СВ 96	85,3

Супрацьслізготныя дыванкі AGOFORM

Дыванок AGO FIBRE, колер «умбра шэры»



AGO Fibre – пастаўляецца лістамі фіксаванага памеру, мае цвёрдую падаснову і вонкавую тэкстыльную фактуру з вельмі высокім супрацьслізготнай уласцівасцю.


Памер: глыбіня 475 мм, шырыня 854 мм (для SPACE STER з вонкавай шырынёй корпуса 900 мм).

Упакоўка 100 шт.




Дыванок MODERN LINE для TANDEMBOX, белы

глыбіня 475 мм (для шуфлядкі 500 мм)	11,9
глыбіня 525 мм (для шуфлядкі 550 мм)	13,9



Дыванок MODERN LINE для TANDEMBOX, шэры

глыбіня 475 мм (для шуфлядкі 500 мм)	11,9
глыбіня 525 мм (для шуфлядкі 550 мм)	13,9



Дыванок MODERN LINE для TANDEMBOX, шэры арыён

глыбіня 475 мм (для шуфлядкі 500 мм)	11,9
глыбіня 525 мм (для шуфлядкі 550 мм)	13,9

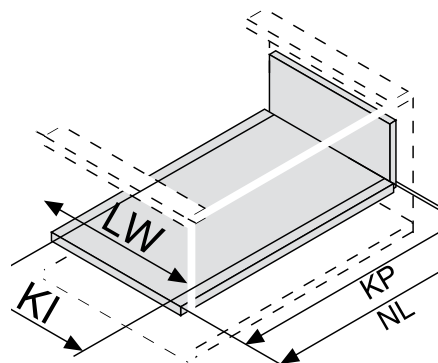


Дыванок CANVAS для LEGRABOX*, умбра шэры

глыбіня 473 мм (для шуфлядкі 500 мм)	14,9
--------------------------------------	------

*рэкамендавана для LEGRABOX (белы шоўк, шэры арыён, нержавеючая сталь).

Раскрой дыванка



KI – Шырыня дыванка
LW – Унутраная шырыня корпуса

Раскрой па шырыні ажыццяўляецца па наступных формулах.

LEGRABOX
$KI = LW - 41 \text{ мм}$
TANDEMBOX
$KI = LW - 84 \text{ мм}$

Раскрой па глыбіні не патрабуецца, глыбіня дыванка адпавядае глыбіні шуфлядкі Blum.

Цэны дыванкоў MODERN LINE і CANVAS пазначаны за 1 пагонны метр (наразаюцца кратна 10 см), пастаўляюцца рулонамі па 25 м.п.

Укладышы AGOFORM для столовых прыбораў



**ВЫСОКАЯ
ЯКАСЦЬ**

Кампанія Agoform – сусветны лідар па вытворчасці пласцікавых укладышаў для шуфлядак.

Гэта прадукцыя неабходна для:

- упарадкаванага размяшчэння столовых прыбораў;
- фіксацыі змесціва шуфлядак пры іх высоўванні/засоўванні;
- аховы мэблі і прыбораў ад уздзеяння вільгаці, гніення, распаўсюджвання цвілі і непрыемных пахаў.
- У колер **LEGRABOX** і **TANDEMBOX**.

Форма ўкладышаў распрацавана пад царгі сістэм высоўвання Blum, што дазваляе размяшчаць іх у стандартных шуфлядках **TANDEMBOX** і **LEGRABOX**.

Устаўкі выкананы з экалагічнага харчовага пластыка. Лёгка чысціць дзякуючы скругленым вуглам.

Выкарыстання для вытворчасці прадукцыі Agoform матэрыялы маюць высокую трываласць, а таксама нейтральнае адценне для гарманічнага спалучэння з мэбляй.

Малюнак	Найменне	Памер (глыбіня/ шырыня), мм	Артыкул		Цана
			Белы	Умбра шэры	
	Укладыш Classico (для шуфлядкі пры знешняй шырыні корпуса 450 мм), для TANDEMBOX / LEGRABOX (прымяняецца як базавы ўкладыш для нестандартнай шырыні шуфлядкі > 450 мм)	474*365	501567-0	501563-4	12,5
	Укладыш Classico (для шуфлядкі пры знешняй шырыні корпуса 600 мм), для TANDEMBOX / LEGRABOX	474*515	501566-6	501562-0	13,5
	Укладыш Classico (для шуфлядкі пры знешняй шырыні корпуса 800 мм), для TANDEMBOX / LEGRABOX	474*715	501565-2	501561-6	22,9
	Укладыш Classico (для шуфлядкі пры знешняй шырыні корпуса 900 мм), для TANDEMBOX / LEGRABOX	474*815	501564-8	501560-2	24,9

Упакоўка – 10 шт.

Дадатковая прадукцыя. Фурнітура САМАР

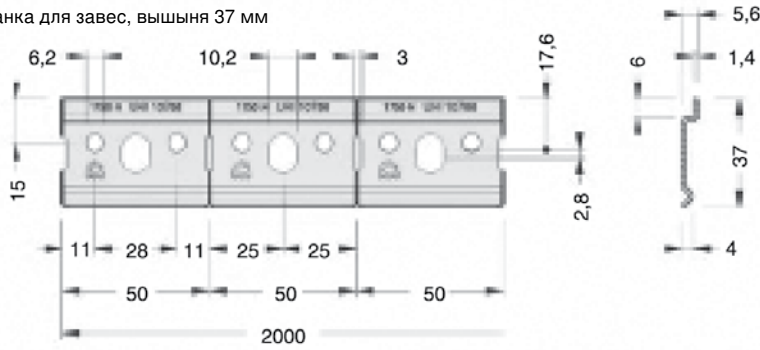
Планка для завес САМАР 37/32*2000



Артикул	873 AC Z1 20 00 IP	874 AC Z1 20 00 IP*
Вышыня, мм	37	32
Шырыня, мм	2000	2000
Таўшчыня, мм	1,4	1,4
Нагрузка, кг	178	178
Матэрыял	сталь	сталь
Аздабленне	цынк	цынк
К-ць ва ўпакоўцы, шт.	15	15
Цана	3,99	3,75

- Вырабляюцца толькі са сертыфікаванай сталі 10142|97.
- Прайшлі выпрабаванні, праведзеныя сертыфікаваным цэнтрам CATAS (IT) па еўрапейскім стандарце UNI 10768, якія пацвердзілі дазволенаю нагрузку 1750 Н (178 кг).
- Таўшчыня профіля – 1,4 мм; гэта вялізная розніца, з пункту погляду трываласці ў параўнанні з больш тонкімі варыянтамі, што прапануюцца ў продажы.
- Даўжыня профіля складае 2000 мм, ён мае зарубы праз кожныя 50 мм для больш лёгкага раздзялення.

Планка для завес, вышыня 37 мм



Шкала зніжак распаўсюджваецца кратна ўпакоўцы: 1 ўпакоўка = 15 шт. (30 пагонных метраў).

*рэкамендуецца для завес Blum (ідэальна падыходзяць канструкцыяна)

Рэкамендуецца спалучэнне: завесы серый 806, 818

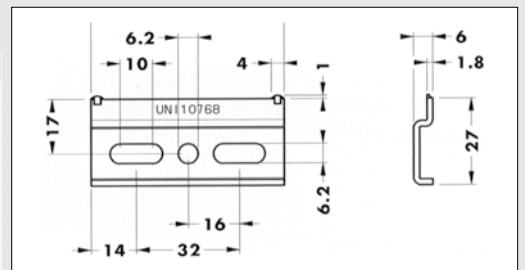
Планка для завес САМАР 27*60мм



0,195

Рэкамендуецца спалучэнне: схаваная падвеска 801,806, 818

Артикул	875 AC Z10060
Вышыня, мм	27
Шырыня, мм	60
Таўшчыня, мм	1,8
Нагрузка, кг	200
Матэрыял	сталь
Аздабленне	цынк
К-ць ва ўпакоўцы, шт.	800

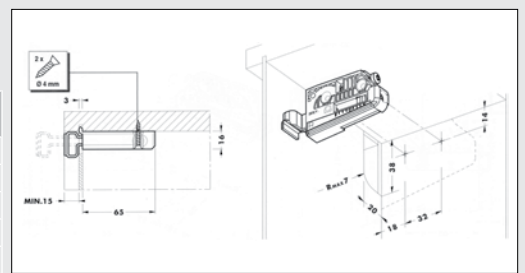


Завеса 806 з рэгуліроўкай на шрубы, левая / правая



0,82

Артикул	806 14P2VISX (левая) / 806 14P2VIDX (правая)
Тып мацавання	самарэз
Рэгуліроўка, мм	25 гл. / 28 выш.
Нагрузка, кг	50
Матэрыял	АБС/сталь
К-ць ва ўпакоўцы, шт.	200

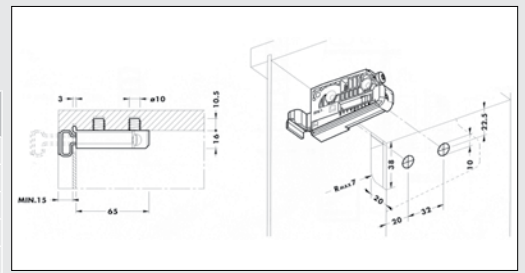


Завеса 806 з рэгуліроўкай пад прэс, левая / правая



0,82

Артикул	806 22P2INSX (левая) / 806 22P2INDX (правая)
Тып мацавання	прэс
Рэгуліроўка, мм	25 гл. / 28 выш.
Нагрузка, кг	65
Матэрыял	АБС/сталь
К-ць ва ўпакоўцы, шт.	200



! Звярніце ўвагу на неабходнасць правільнага падбору крапежных элементаў (дзюбеляў, шрубаў) у адпаведнасці з матэрыялам сцяны.

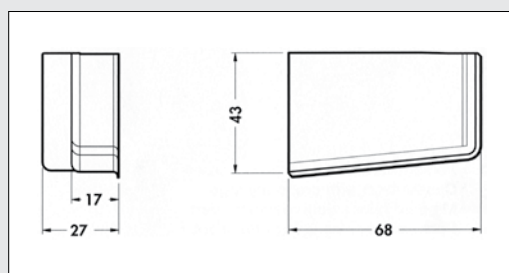
Дадатковая прадукцыя. Фурнітура САМАР

Накладка да завесы, нікель-сацін, левая / правая



0,32

Артыкул	806 00NS00SX (левая) / 806 00NS00DX (правая)
Матэрыял	сталь
Аздабленне	сацін
К-ць ва ўпакоўцы, шт.	400

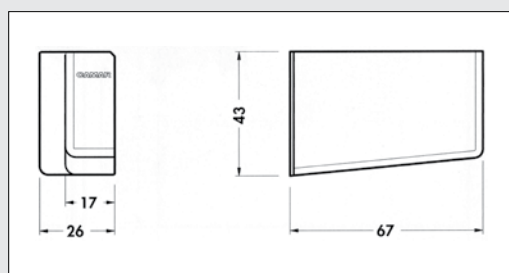


Накладка да завесы 806 САМАР, белая, левая / правая



0,19

Артыкул	806 000100SX (левая) / 806 000100DX (правая)
Матэрыял	пластык
Аздабленне	белае
К-ць ва ўпакоўцы, шт.	400

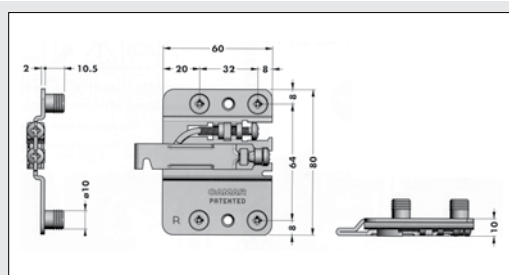


Завеса 807 схаванага мацавання корпус-сцяна, левая / правая



2,99

Артыкул	807 02Z1INSX (левая) / 807 02Z1INDX (правая)
Рэгуліроўка, мм	19 гл. / 22 выс.
Нагрузка, кг	120
Матэрыял	сталь
Аздабленне	нікель
К-ць ва ўпакоўцы, шт.	100

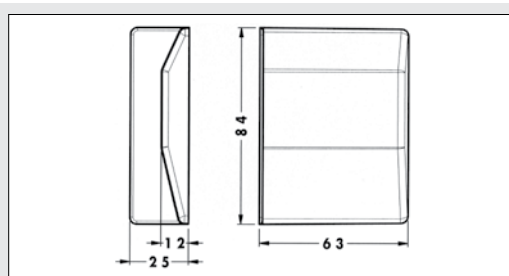


Пластыкавая накладка завесы 807 белая, левая / правая



0,24

Артыкул	807 000100SX (левая) / 807 000100DX (правая)
Матэрыял	пластык
Аздабленне	белае
К-ць ва ўпакоўцы, шт.	100

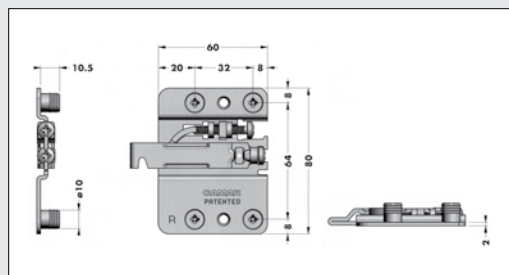


Завеса 807 RV схаванага мацавання для корпусоў з шуфлядкамі, левая / правая



2,99

Артыкул	807 02Z1RVSX (левая) / 807 02Z1RVDX (правая)
Рэгуліроўка, мм	19 гл. / 22 выс.
Нагрузка, кг	120
Матэрыял	сталь
Аздабленне	нікель
К-ць ва ўпакоўцы, шт.	100



! Звярніце ўвагу на неабходнасць правільнага падбору крапежных элементаў (дзюбеляў, шрубаў) у адпаведнасці з матэрыялам сцяны.

Цэны з ПДВ. Разлік робіцца ў беларускіх рублях. Валютны эквівалент цэн у еўра названы даведачна і не з'яўляецца публічнай афертай.

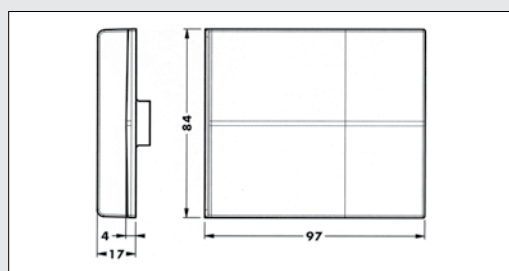
Дадатковая прадукцыя. Фурнітура САМАР

Пластыкавая накладка завесы 807 RV для корпуса с з шуфлядкамі белая, сіметрычная



0,24

Артыкул	8070001RV00
Матэрыял	пластык
Аздабленне	белае
К-ць ва ўпакоўцы, шт.	100

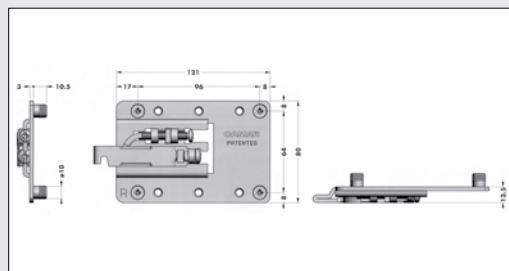


Завеса 807 XL схаванага мацавання для невысокіх і глыбокіх карпусоў, левая / правая



12,5

Артыкул	807 XLZ1INSX (левая) / 807 XLZ1INDX (правая)
Рэгуляроўка, мм	18 гл. / 20 выш.
Нагрузка, кг	120
Матэрыял	сталё
Аздабленне	нікель
К-ць ва ўпакоўцы, шт.	50

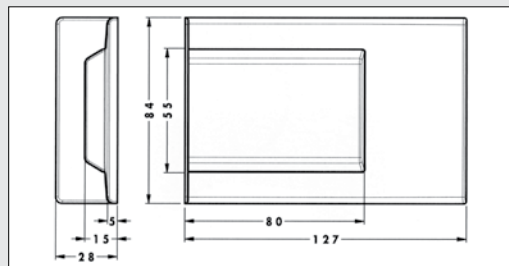


Пластыкавая накладка завесы белая 807 XL для невысокіх і глыбокіх карпусоў, сіметрычная



0,85

Артыкул	807 XL010000
Матэрыял	пластык
Аздабленне	белае
К-ць ва ўпакоўцы, шт.	200

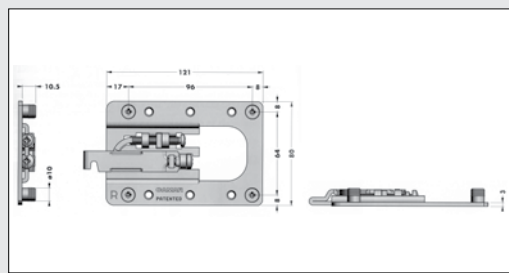


Завеса 807 XL RV схаванага мацавання для навясных невысокіх і глыбокіх карпусоў з шуфлядкамі, левая / правая



12,5

Артыкул	807 XLZ1RVSX (левая) / 807 XLZ1RVDX (правая)
Рэгуляроўка, мм	18 гл. / 20 выш.
Нагрузка, кг	120
Матэрыял	сталё
Аздабленне	нікель
К-ць ва ўпакоўцы, шт.	50

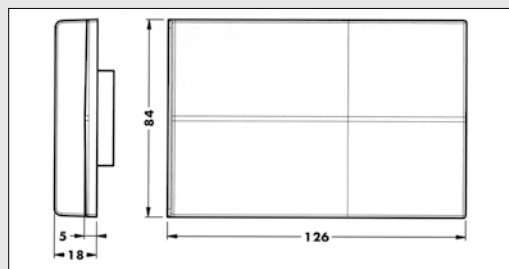


Пластыкавая накладка завесы белая 807 XL RV навясных невысокіх і глыбокіх карпусоў з шуфлядкамі, сіметрычная



0,85

Артыкул	807 XL01RV00
Матэрыял	пластык
Аздабленне	белае
К-ць ва ўпакоўцы, шт.	200



Звярніце ўвагу на неабходнасць правільнага падбору крапежных элементаў (дзюбеляў, шрубаў) у адпаведнасці з матэрыялам сцяны.

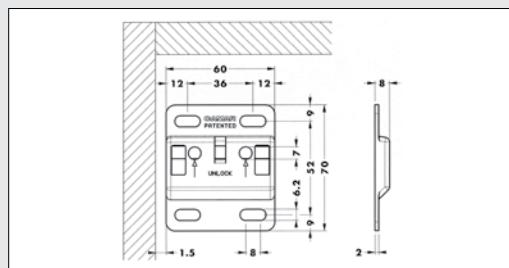
Дадатковая прадукцыя. Фурнітура САМАР

Зваротная планка завесы 807 схаванага мацавання 60x70



1,45

Артыкул	897 ASZ1 6070
Вышыня, мм	70
Шырыня, мм	60
Матэрыял	сталь
Аздабленне	цынк
К-ць ва ўпакоўцы, шт.	200

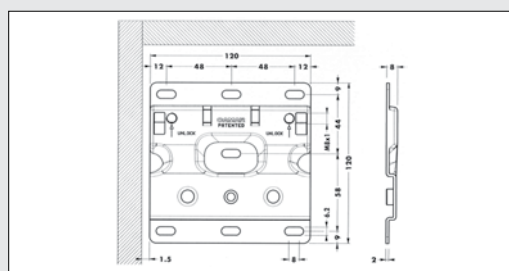


Зваротная планка завесы 807 схаванага мацавання 120x120



3,99

Артыкул	897 ASZ1 1212
Вышыня, мм	120
Шырыня, мм	120
Матэрыял	сталь
Аздабленне	цынк
К-ць ва ўпакоўцы, шт.	50

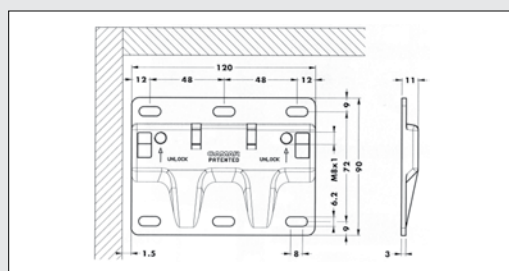


Зваротная планка завесы 807 XL схаванага мацавання 90x120



7,9

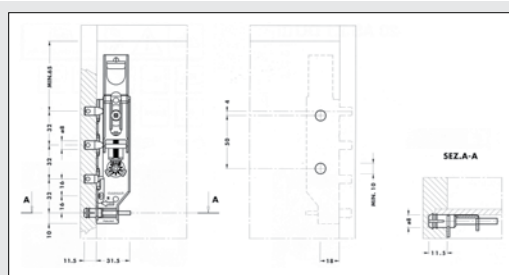
Артыкул	897 AS Z1 XL 90
Вышыня, мм	90
Шырыня, мм	120
Матэрыял	сталь
Аздабленне	цынк
К-ць ва ўпакоўцы, шт.	50



Падвеска карпусоў схаваная з фіксатарамі, левая / правая



Артыкул	818 32Z1E8SX (левая) / 818 32Z1E8DX (правая)
Тып мацавання	прэс
Рэгуліроўка, мм	25 гл. / 18 выс.
Нагрузка, кг	60
Матэрыял	сталь
Аздабленне	цынк
К-ць ва ўпакоўцы, шт.	100
Цена	1,65

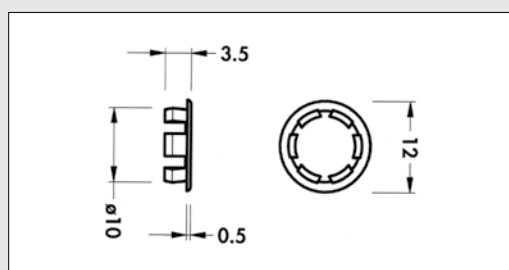


Заглушка d-10 мм белая, для схаванай падвескі 818



0,08

Артыкул	81015011012
Рэгуліроўка, мм	d10 / H-0,5
Матэрыял	пластык
Аздабленне	белае
К-ць ва ўпакоўцы, шт.	5000



⚠ Звярніце ўвагу на неабходнасць правільнага падбору крапежных элементаў (дзюбеляў, шрубаў) у адпаведнасці з матэрыялам сцяны.

Цэны з ПДВ. Разлік робіцца ў беларускіх рублях. Валютны эквівалент цэн у еўра названы даведачна і не з'яўляецца публічнай афертай.

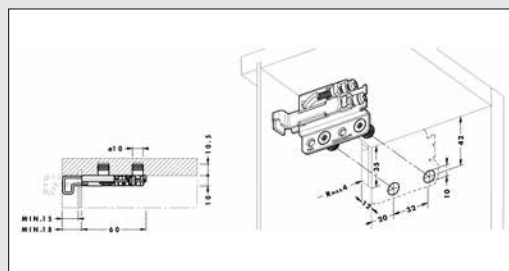
Дадатковая прадукцыя. Фурнітура САМАР

Завеса 801 стальная ўзмоцненая пад прэс, левая / правая



1,65

Артыкул	801 22 Z1 INSX (левая) / 801 22 Z1 INDX (правая)
Тып мацавання	прэс
Рэгуліроўка, мм	19 гл. / 22 выш.
Нагрузка, кг	100
Матэрыял	сталь
Аздабленне	цынк
К-ць ва ўпакоўцы, шт.	200

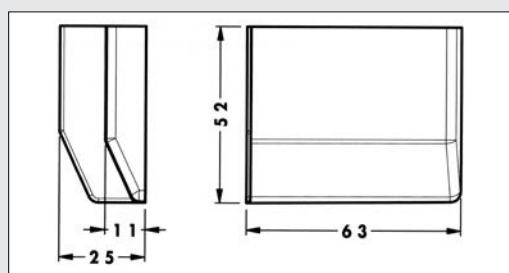


Пластыкавая накладка для завесы 801, белая, левая / правая



0,19

Артыкул	801 00 01SX (левая) / 801 00 01DX (правая)
Матэрыял	пластык
Аздабленне	белае
К-ць ва ўпакоўцы, шт.	400

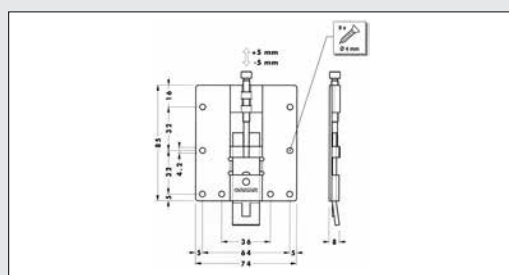


Мацаванне навясной сістэмы насценных панэляў з рэгуліроўкай (на шрубы)



Рэкамендавана спалучэнне: верхняе мацаванне 814 64 Z1V100 + ніжняе мацаванне 81464 Z1V101

Артыкул	814 64Z1V100 (верхняе) / 814 64Z1V101 (ніжняе)
Тып мацавання	накладны
Рэгуліроўка, мм	±5
Нагрузка, кг	300
Матэрыял	сталь
Аздабленне	цынк
К-ць ва ўпакоўцы, шт.	100
Цана	2,30 / 2,75



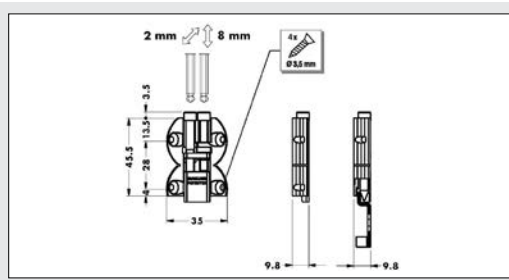
Мацаванне ўразное D35 мм насценных панэляў з рэгуліроўкай



2,75

Рэкамендавана спалучэнне: планка 814 ACZ11635

Артыкул	814 35 P20205
Тып мацавання	уразны
Рэгуліроўка, мм	2 гл./8 выш.
Нагрузка, кг	42
Матэрыял	сталь/пластык
Аздабленне	цынк/чорны
К-ць ва ўпакоўцы, шт.	100



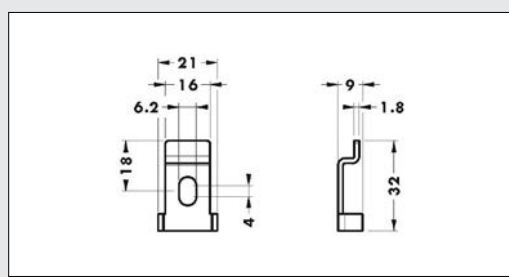
Планка для ўразнога мацавання D35mm насценных панэляў з рэгуліроўкай



0,32

Рэкамендавана спалучэнне: мацаванне 814 35P20205

Артыкул	814 AC Z11635
Тып мацавання	накладны
Нагрузка, кг	42
Матэрыял	сталь
Аздабленне	цынк
К-ць ва ўпакоўцы, шт.	100



⚠ Звярніце ўвагу на неабходнасць правільнага падбору крапежных элементаў (дзюбеляў, шрубаў) у адпаведнасці з матэрыялам сцяны.

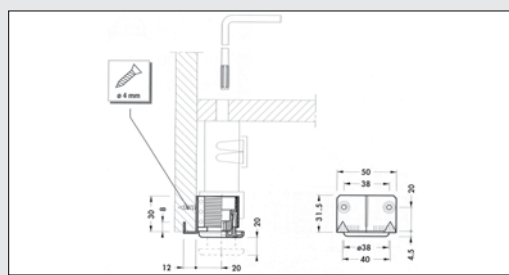
Дадатковая прадукцыя. Фурнітура SAMAR

Бакавы падпятнік 300 SAMAR з рэгуліроўкай (нагрузка 150 кг)



1,44

Артыкул	300 00Z200Z2
Тып мацавання	накладны
Рэгуліроўка па вышыні, мм	0-20
Нагрузка, кг	150
Матэрыял	сталь/пластык
Аздабленне	цынк/чорны
К-ць ва ўпакоўцы, шт.	200

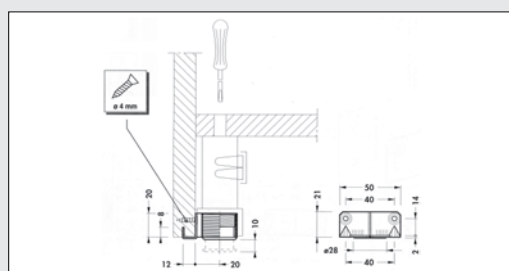


Бакавы падпятнік 301 SAMAR з рэгуліроўкай (нагрузка 100 кг)




0,72

Артыкул	301 00Z200A2
Тып мацавання	накладны
Рэгуліроўка па вышыні, мм	0-10
Нагрузка, кг	100
Матэрыял	сталь/пластык
Аздабленне	цынк/чорны
К-ць ва ўпакоўцы, шт.	200



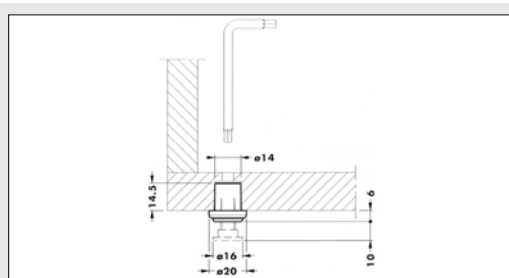
Уразны падпятнік 304 з рэгуліроўкай



1,25

Рэгуліроўка: шасціграннік 4 мм

Артыкул	304 14 P2 00A2
Тып мацавання	уразны
Рэгуліроўка па вышыні, мм	0-10
Нагрузка, кг	100
Матэрыял	сталь/пластык
Аздабленне	цынк/чорны
К-ць ва ўпакоўцы, шт.	200

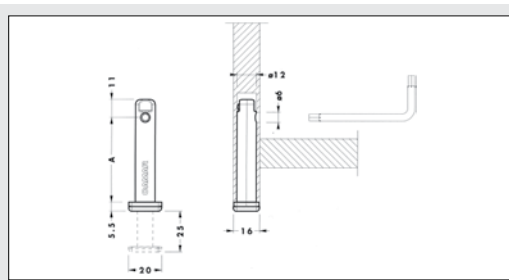


Уразны падпятнік



Рэгуліроўка: шасціграннік 4 мм

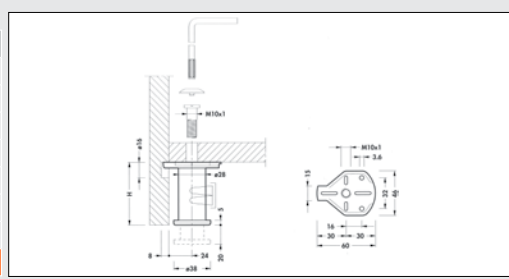
Артыкул	306 10 Z0 1202 / 306 05 Z0 1202 / 306 03 Z0 1202
Тып мацавання	уразны
Вышыня, мм	100 / 52 / 32
Рэгуліроўка па вышыні, мм	0-25 / 0-25 / 0-18
Нагрузка, кг	300
Матэрыял	сталь/пластык
Аздабленне	цынк/чорны
К-ць ва ўпакоўцы, шт.	100
Цана	2,99 / 2,30 / 2,16



Ножка апорная, накладная



Артыкул	308 06Z29002 / 308 08Z29002
Вышыня, мм	60 / 80
Тып мацавання	накладны
Рэгуліроўка, мм	0-20
Нагрузка, кг	400
Матэрыял	сталь/пластык
Аздабленне	цынк/чорны
К-ць ва ўпакоўцы, шт.	100
Цана	1,60 / 1,70



⚠ Звярніце ўвагу на неабходнасць правільнага падбору крапежных элементаў (дзюбеляў, шрубаў) у адпаведнасці з матэрыялам сцяны.

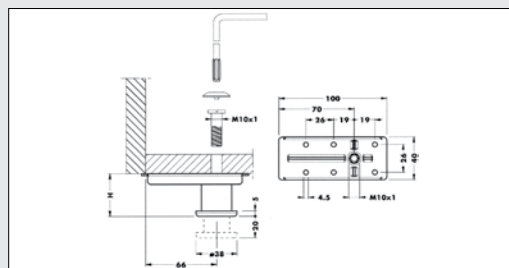
Цэны з ПДВ. Разлік робіцца ў беларускіх рублях. Валютны эквівалент цэн у еўра названы даведачна і не з'яўляецца публічнай афертай.

Дадатковая прадукцыя. Фурнітура SAMAR

Ножка апорная, накладная **NEW**



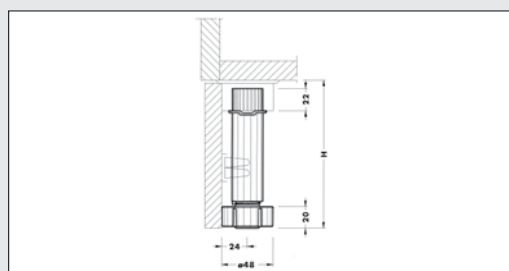
Артыкул	309 06Z2M002
Вышыня, мм	60
Тып мацавання	накладны
Рэгуліроўка, мм	0-20
Нагрузка, кг	400
Матэрыял	сталь/пластык
Аздабленне	цынк/чорны
К-ць ва ўпакоўцы, шт.	100
Цана	2,9




Ножка накладная, разборная



Артыкул	415 10 P2 OZ 02 / 415 15 P2 OZ 02
Вышыня, мм	100 / 150
Рэгуліроўка, мм	+20-5
Нагрузка, кг	60
Матэрыял	пластык
Аздабленне	чорны
К-ць ва ўпакоўцы, шт.	800
Цана за 1 шт.	0,66 / 0,78

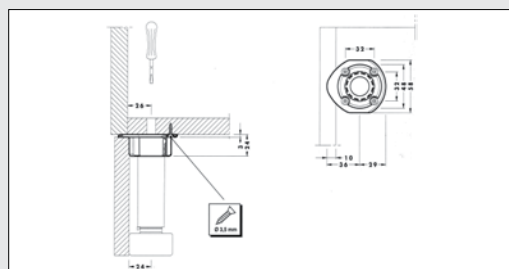


Аснова 840 для ножкі 415, якая накручваецца (пад самарэз)



0,36

Артыкул	840 00 P2 H500
Матэрыял	пластык
Аздабленне	чорны
К-ць ва ўпакоўцы, шт.	400

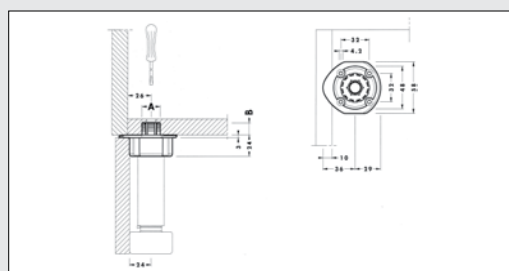


Аснова 840 для ножкі 415, якая накручваецца (хуткі мантаж, D-15)



0,75

Артыкул	840 00 P2 H515
Матэрыял	пластык
Аздабленне	чорны
К-ць ва ўпакоўцы, шт.	400

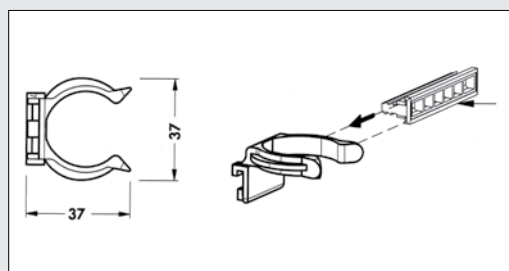


Кліпса да пластыкавай ножкі (універсальная, без мацавання)



0,10

Артыкул	225 00 P2 0000
Рэгуліроўка, мм	50x10мм
Матэрыял	пластык
Аздабленне	чорны
К-ць ва ўпакоўцы, шт.	800



! Звярніце ўвагу на неабходнасць правільнага падбору крапежных элементаў (дзюбеляў, шрубаў) у адпаведнасці з матэрыялам сцяны.

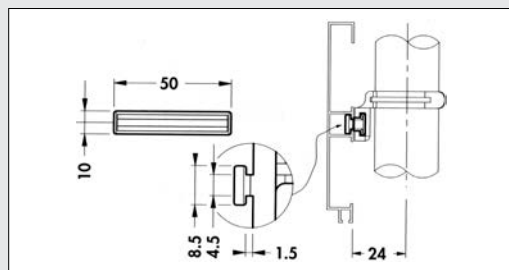
Дадатковая прадукцыя. Фурнітура САМАР

Мацаванне кліпсы да цокала




0,10

Артыкул	224 00 35 VIT2 / 224 00 35 PLS2
Матэрыял цокала	ДСП / пластык
Матэрыял мацавання кліпсы	пластык
Аздабленне	чорны
К-ць ва ўпакоўцы, шт.	800



Камплект мацавання дэкаратыўнай панэлі да апоры стала, D-60мм




9,90

Артыкул	660 M60
Матэрыял	пластык
Аздабленне	чорны
К-ць ва ўпакоўцы, шт.	100

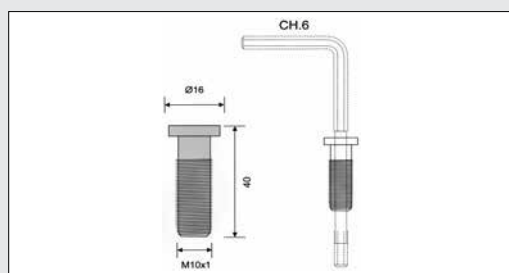


Шруба 40 мм для ножкі апорнай 308




0,68

Артыкул	308 40 Z1 0000
Рэгуліроўка, мм	H-40, D-16
Матэрыял	сталі
Аздабленне	цынк
К-ць ва ўпакоўцы, шт.	400

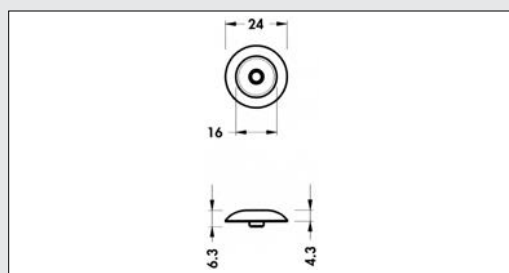


Заглушка да ножкі апорнай 308, белая



0,08

Артыкул	81037010000
Рэгуліроўка, мм	D10 / H-0,5
Матэрыял	пластык
Аздабленне	белы
К-ць ва ўпакоўцы, шт.	400



! Звярніце ўвагу на неабходнасць правільнага падбору крэпежных элементаў (дзюбеляў, шрубаў) у адпаведнасці з матэрыялам сцяны.

Цэны з ПДВ. Разлік робіцца ў беларускіх рублях. Валютны эквівалент цэн у еўра названы даведачна і не з'яўляецца публічнай афертай.



Кантакты ТАА «Антарыён Груп»



**Сяргей
Казельскі**

Дырэктар
+375 29 635 49 35
sk@antarion.by



**Аляксандр
Карпуць**

Намеснік
дырэктара
+375 29 323 21 97
ak@antarion.by



**Дзяніс
Лобан**

Кіраўнік аддзела
маркетынгу
+ 375 44 547 05 92
dl@antarion.by



**Сяргей
Цітоў**

Тэхнічны
спецыяліст
+375 29 162 50 04
st@antarion.by



**Вольга
Грэхава**

Кіраўнік аддзела
кліенцкага сэрвісу
+375 29 390 02 38
og@antarion.by



**Алена
Краўцова**

Спецыяліст па рабоце
з кліентамі
+375 29 167 07 40
ek@antarion.by



**Наталля
Гучак**

Спецыяліст па рабоце
з кліентамі
+375 29 373 00 49
ng@antarion.by



**Любоў
Пульнова**

Спецыяліст па рабоце
з кліентамі
+375 29 390 02 39
lp@antarion.by



**Іна
Зылевіч**

Спецыяліст па рабоце
з кліентамі
+375 29 390 03 99
iz@antarion.by



**Наталля
Лемяшэўская**

Спецыяліст па рабоце
з кліентамі
+375 29 373 00 65
nl@antarion.by



**Ірына
Ляховіч**

Спецыяліст па рабоце
з дызайнерамі
+375 29 172 50 22
il@antarion.by



**Ілья
Сівец**

Спецыяліст дэман-
страцыйнай залы
+375 29 172 50 23
is@antarion.by



**Аляксандра
Шамко**

Спецыяліст па
рабоце з салонамі
+375 29 373 91 36
as@antarion.by



**Дзмітрый
Марук**

Вядучы спецыяліст
па продажах
+375 29 162 50 06
dm@antarion.by



**Сцяпан
Рагін**

Спецыяліст па
продажах
+375 29 373 00 21
sr@antarion.by

Дылеры ТАА «АНТАРЫЁН ГРУП» у Рэспубліцы Беларусь



г. Мінск

ТАА «Джокер Груп»

220020, г. Мінск
ГД «Ждановічы», пав. 198.
Маб.: +375 44 777 33 55
E-mail: 3m-expert@tut.by
Рэжым працы: аў-нд

ТАА «Тэатр Мэблі»

220114, ГЦ «Аляксандраў Пасаж»
г. Мінск, пр-т Незалежнасці, 117а.
Маб.: +375 33 661 06 06
Маб.: +375 29 161 06 06
E-mail: studia-xxx@mail.ru
Інтэрнэт: www.studia-mebeli.by
Рэжым працы: пн-нд

ТАА «СцецБудАрэнда»

Магазін-склад
220124, г. Мінск
вул. Маскоўшчына, 2вМ.
Маб.: +375 44 55014 14
E-mail: mail@panfasad.com
Інтэрнэт: www.panfasad.com
Рэжым працы:
пн, ср, чц 9:00 – 18:00
аў, пт 9:00 – 19:00
сб 9:00 – 18:00

ТАА «Маркет-СД»

220124, г. Мінск
вул. М. Лынькова, 123б, оф. №1.
Тэл./факс: +375 17 205 91 29.
Маб.: +375 29 642 32 32
E-mail: market-cd@mail.ru
Інтэрнэт: www.mebelfurniture.by
Рэжым працы: пн-пт

г. Віцебск

і Віцебская вобласць

ТДА «Лайн-Ком»

210009, г. Віцебск
пр-т Фрунзэ, 22.
Тэл./факс: +375 212 60 15 53
Тэл.: +375 212 60 15 52
Маб.: +375 29 514 04 57
E-mail: info@line-com.by
Інтэрнэт: www.line-com.by
Рэжым працы: пн-пт

ТДА «Лайн-Ком»

211412, г. Полацк
вул. Страіцельная, 19.
Тэл.: +375 0214 77 43 86
Маб.: +375 44 789 05 85
Маб.: +375 29 749 05 85
E-mail: region360@line-com.by
Інтэрнэт: www.line-com.by
Рэжым працы: аўт.-нядз.

Мінская вобласць

ТАА «Фурнікс»

223049, Мінскі раён, Шчомысліцкі сельсавет, д. 19,
адміністрацыйнае памяшканне 5-1.
Тэл.: +375 (17) 509 38-63
Маб.: +375 (29) 394 27 27
E-mail: info@furnix.by
Інтэрнэт: www.furnix.by
Рэжым працы: пн-пт

ТАА «Строймаркет-практик»

222518, г. Барысаў,
вул. Дзёміна, 39, к. 3а.
Тэл./факс: +375 177 73 89 03
Маб.: +375 44 773 89 03
E-mail: info@mebelsam.by
Інтэрнэт: www.mebelsam.by
Рэжым працы: пн-сб

ТАА «ПетраПлаў»

223710, г. Салігорск
р-н ст. Калій-1
Тэл./факс: +375 174 20 00 29
Маб.: +375 29 668 37 47
E-mail: petroplav@mail.ru
Інтэрнэт: www.petroplav.by
Рэжым працы: пн-пт

г. Брэст

і Брэсцкая вобласць

ІП Супрунюк С. Н.

224000, г. Брэст
вул. Вераскавая, 1/1.
Тэл.: +375 162 52 52 98
Маб.: +375 29 717 37 00
E-mail: fur.meb.brest@mail.ru
Інтэрнэт: www.furmebbrest.by
Рэжым працы: пн-сб

ТАА «ПетраПлаў»

225708, г. Пінск
вул. Брэсцкая, 137.
Тэл./факс: +375 165 64 23 87
Маб.: +375 44 744 31 77
E-mail: Pppinsk2013@mail.ru
Інтэрнэт: www.petroplav.by
Рэжым працы: пн-сб

АДТ «ТИБ-Мебель»

225320, г. Баранавічы
вул. Кабушкіна, 11.
Тэл./факс: +375 163 48 04 88
Маб.: +375 44 716 88 31
Маб.: +375 29 723 10 16
E-mail: tibmebel@mail.ru
Інтэрнэт: www.tibmebel.by
Рэжым працы: пн-пт

г. Гомель

і Гомельская вобласць

ПГУП «Фурнітура для мэблі»

246010, г. Гомель
вул. Магілёўская, 27.
Тэл./факс: +375 232 26 56 44
Маб.: +375 29 357 46 75
E-mail: info@fdm.by
Інтэрнэт: www.fdm.by
Рэжым працы: пн-сб

ІП Завацкі Я.М.

247760, г. Мазыр,
вул. Чапаева, 28.
Маб.: +375 29 236 55 09
E-mail: furniture-mozyr@mail.ru
Рэжым працы: пн-сб

г. Гродна

і Гродзенская вобласць

ТАА «ПрофільМікс»

230011, г. Гродна,
вул. Герасімовіча, 1.
Тэл./факс: +375 152 55 41 41
Тэл.: +375 152 55 42 42
Маб.: +375 29 834 04 51
E-mail: profil_miks@tut.by
Інтэрнэт: www.profilmix.by
Рэжым працы: пн-пт

ІП Зневяроўская М. В.

231300, г. Ліда, вул. Качана, 6.
Тэл.: +375 154 61 12 00
Маб.: +375 44 544 61 55
E-mail: vertex_blum@mail.ru
Рэжым працы: пн-пт

г. Магілёў

і Магілёўская вобласць

ПГУП «Фурніхаус»

212002, г. Магілёў,
б-р Непакаронных, 18.
Тэл.: +375 222 64 44 40
Маб.: +375 29 130 30 23
E-mail: transfer_bsp@mail.ru
Інтэрнэт: фурнихаус.бел
Рэжым працы: пн-пт

ІП Путырская С.Л.

213826, г. Бабруйск
К. Маркса, 115.
Тэл.: +375 29 133 98 29
Маб.: +375 29 347 93 00&
E-mail: furnitura_dkm@mail.ru
Інтэрнэт: www.furnitura-bel.by
Рэжым працы: пн-пт



[www.antarion.by/
dilery-blum](http://www.antarion.by/dilery-blum)

Калькулятар для падбору
сілавога механізму AVENTOS



www.antarion.by/calc

Падключайце бот ВуBlumBot
для TELEGRAM



Заўсёды пад рукой: калькулятар,
прайс, інструкцыі Blum

Прапанова месяца

Кожны месяц мы адбіраем для вас
наилепшыя тавары Blum.
У вас ёсць унікальная магчымасць
набыць іх па выгаднай цане.

**Штомесяць мы мяняем тавар –
Сачыце за абнаўленнямі!**



Гэты Прайскурат надрукаваны ў адрэдакцыі з брэнд-букам кампаніі Julius Blum GmbH і з выкананнем аўтарскіх правоў праваўладальніка на фотаздымкі, апісанне вырабы і тэхнічную інфармацыю

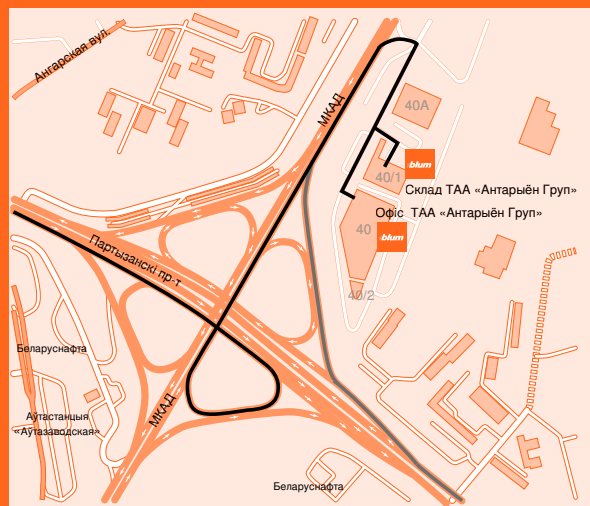
ТАА «АНТАРЫЁН ГРУП»
афіцыйны прадстаўнік вытворцы
фурнітуры Blum
у Рэспубліцы Беларусь

223060, Мінская вобл., Мінскі р-н,
Навадворскі с/с, 40-8а,
раён в. Вялікае Сціклева.
Тэлефон: +375 17 3 200 100.
Маб: +375 29 3 940 100.
Маб: +375 33 3 640 100.
e-mail: blum@antarion.by



www.antarion.by

Карта праезду



шырата: 53.86182273 даўгата: 27.68531178

